



Kanton Bern
Canton de Berne

Guide pour l'inscription aux examens d'admission
(pour les élèves qui n'ont pas participé à la procédure d'évaluation)

Direction de l'instruction publique et de la culture
Office des écoles moyennes et de la formation professionnelle

Inscription au degré secondaire II

Table des matières

1	Page d'accueil	2
1.1	Code d'accès	3
2	Informations générales	4
2.1	Champs obligatoires	4
2.2	Bulles d'information.....	5
2.3	Sauvegarde intermédiaire	5
2.4	Code d'accès oublié.....	5
2.5	Assistance	6
3	Saisie de l'inscription	7
3.1	Données personnelles	7
3.1.1	Données personnelles de l'élève.....	7
3.1.2	Représentants légaux	8
3.1.3	Formation antérieure.....	9
3.1.4	Formation linguistique	11
3.1.5	Compensation des désavantages	13
3.1.6	Encouragement des talents particuliers.....	14
3.1.7	Évaluation de la qualité	14
3.2	Inscription	15
3.3	Données spécifiques à la formation	16
3.4	Télécharger une demande de mesures de compensation des désavantages.....	17
3.5	Télécharger une demande de mesures dans le domaine de la formation linguistique.....	18
3.6	Aperçu	19
3.7	Confirmation et clôture de l'inscription à l'examen d'admission	20
4	Que se passe-t-il ensuite ?	23

1 Page d'accueil

Sur le site Internet www.be.ch/inscriptionsec2, sous « Inscription à l'examen sans procédure d'évaluation » > « Procédure », vous trouverez le lien vers l'inscription en ligne pour les filières de formation du degré secondaire II, lequel vous mènera à la page de démarrage de l'inscription. Le lien sera actif à compter du 2 décembre.

Canton de Berne Page d'accueil Contact 29:59

Inscription en ligne aux filières de formation du degré secondaire II
Gymnase – Maturité professionnelle – Ecoles de culture générale – École supérieure de commerce

1 Identification 2 Inscription Suivant >

Bienvenue à l'inscription en ligne aux filières de formation du degré secondaire II

Vous pouvez vous inscrire ici pour les filières de formation dans le canton de Berne :

- Gymnase (filière bilingue et filière monolingue)
- Maturité professionnelle
- Ecoles de culture générale
- École supérieure de commerce avec maturité professionnelle
- École supérieure de commerce sans maturité professionnelle

Nom
* Queaires

Prénom
* Vanessa

Autres prénoms
Entrez les autres prénoms

Date de naissance
* 05.05.2005

N° d'assurance sociale (N° AVS)
Entrez le No AVS

Suivant >

© Direction de l'instruction publique et de la culture du canton de Berne Impressum Mentions légales

Indiquez le nom, le premier prénom, les autres prénoms, la date de naissance et le numéro AVS de l'enfant, et cliquez sur « Suivant ».

Canton de Berne Page d'accueil Contact 29:59

Inscription en ligne aux filières de formation du degré secondaire II
Gymnase – Maturité professionnelle – Ecoles de culture générale – École supérieure de commerce

1 Identification 2 Inscription Précédent <

Aucun enregistrement existant n'a été trouvé pour Vanessa Queaires.

L'adresse électronique est utilisée pour la communication. Veuillez noter l'adresse électronique que vous avez utilisée et vérifier régulièrement votre boîte de réception. Des informations concernant la procédure d'admission peuvent être envoyées à cette adresse électronique.

Le remplissage de la demande peut être interrompu à tout moment et repris ultérieurement. Pour ce faire, cliquez sur le bouton «Sauvegarder» avant de fermer la fenêtre. Dès que vous aurez terminé l'enregistrement, vous recevrez une confirmation à l'adresse électronique que vous avez saisie ici.

Maintenant, saisissez votre adresse électronique et cliquez sur le bouton «A l'inscription» pour continuer.

Courriel du représentant légal (parents) ou de l'élève majeur
* vanessa.queaires@be.ch

A l'inscription >>

Précédent <

© Direction de l'instruction publique et de la culture du canton de Berne Impressum Mentions légales

Ici, vous saisissez l'adresse électronique des parents (représentants légaux) et cliquez sur le bouton « A l'inscription » pour continuer.

Important : veuillez choisir une adresse électronique que vous utilisez régulièrement et noter l'adresse électronique que vous avez utilisée. Elle sera utilisée pour la communication. Les informations concernant la procédure d'admission pourront être envoyées à cette adresse électronique.

1.1 Code d'accès

Une nouvelle fenêtre s'ouvrira pour vous demander de saisir le code d'accès. Veuillez ouvrir la boîte aux lettres de l'adresse électronique spécifiée. Vous avez reçu un courriel de l'expéditeur noreply@be.ch avec le code d'accès. Si aucun courriel n'apparaît dans votre boîte aux lettres, veuillez vérifier votre dossier de courrier indésirable. Si vous n'avez toujours pas reçu de courriel, veuillez contacter le service d'assistance de votre fournisseur de courrier électronique et demander que noreply@be.ch soit reconnue comme une adresse électronique fiable. Veuillez saisir le code d'accès figurant dans votre courriel dans le masque du champ « Code d'accès » et cliquez sur « Confirmer ».

Chers parents, chers élèves

Veuillez confirmer l'exactitude de l'adresse électronique sélectionnée en saisissant le code d'accès, puis inscrivez-vous aux filières de formation du degré secondaire II.

Votre code d'accès est : gtCY46WS

Meilleures salutations
Office des écoles moyennes et de la formation professionnelle du canton de Berne

Canton de Berne Page d'accueil Contact 29:37

Inscription en ligne aux filières de formation du degré secondaire II
Gymnase – Maturité professionnelle – Ecoles de culture générale – École supérieure de commerce

Code d'accès au formulaire généré
Un code d'accès a été généré et envoyé à l'adresse e-mail vanessa.queaires@be.ch. Veuillez vérifier votre boîte aux lettres électronique et saisir le code d'accès ici.

Entrez votre code d'accès ici et confirmez le action :

Code d'accès

© Direction de l'instruction publique et de la culture du canton de Berne Impressum Mentions légales

2 Informations générales

S'ouvre désormais le masque pour saisir l'inscription.

Canton de Berne Page d'accueil Contact 29:59

Inscription en ligne aux filières de formation du degré secondaire II
Gymnase – Maturité professionnelle – Ecoles de culture générale – Ecole supérieure de commerce

Sauvegarder

1 Données personnelles 2 Inscription 3 Aperçu 4 Confirmation

1 - Coordonnées de l'élève 2 3 4 5 6 7 Suivant >

Coordonnées de l'élève

Sexe * masculin féminin

Nom * Queaires Prénom * Vanessa

N° d'assurance sociale (N° AVS) * Autres prénoms

Date de naissance * 05.05.2005 Langue principale * Français

Nationalité * Suisse Lieu d'origine * Bern

Rue / N° * Kasernenstrasse 27 Lieu

NPA * 3000

Courriel * vanessa.queaires@be.ch

Mobile

Suivant >

© Direction de l'instruction publique et de la culture du canton de Berne Impressum Mentions légales

Voici quelques remarques générales :

2.1 Champs obligatoires

Les champs marqués d'un astérisque * sont obligatoires. Ils doivent être remplis. Si l'un de ces champs n'est pas rempli, un message d'erreur apparaîtra. Vous ne pouvez pas continuer tant que vous n'avez pas rempli le champ.


Exemple de message d'erreur :

Langue

Le champ "Lieu d'origine" doit être rempli.

Lieu d'origine *i* **i**

2.2 Bulles d'information

Certains champs sont pourvus de bulles d'information . Vous y trouverez plus d'informations sur ce que vous devez saisir dans ce champ. Déplacez le curseur de la souris sur la bulle d'information pour afficher le texte.

Exemple de bulle d'information :



1 - Coordonnées de l'élève 2 3 4 5 6 7

Coordonnées de l'élève

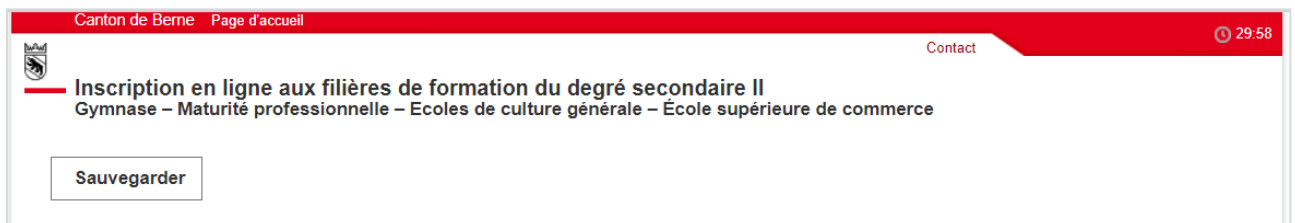
Veuillez indiquer le nom et le prénom selon l'identification officielle (carte d'identité / passeport).

masculin féminin

Nom  * Queaires

2.3 Sauvegarde intermédiaire

Le bouton « Sauvegarder » (sauvegarde intermédiaire) se trouve à tout moment en haut à gauche. Si vous êtes bloqué (si vous devez par exemple clarifier quelque chose) ou si vous voulez compléter l'inscription plus tard pour d'autres raisons, vous pouvez cliquer sur ce bouton. L'inscription sera sauvegardée temporairement. Dès que vous voulez terminer la saisie de l'inscription, ouvrez l'écran de démarrage et connectez-vous. Le code d'accès qui vous a été envoyé par courriel est également affiché lors de la sauvegarde intermédiaire.



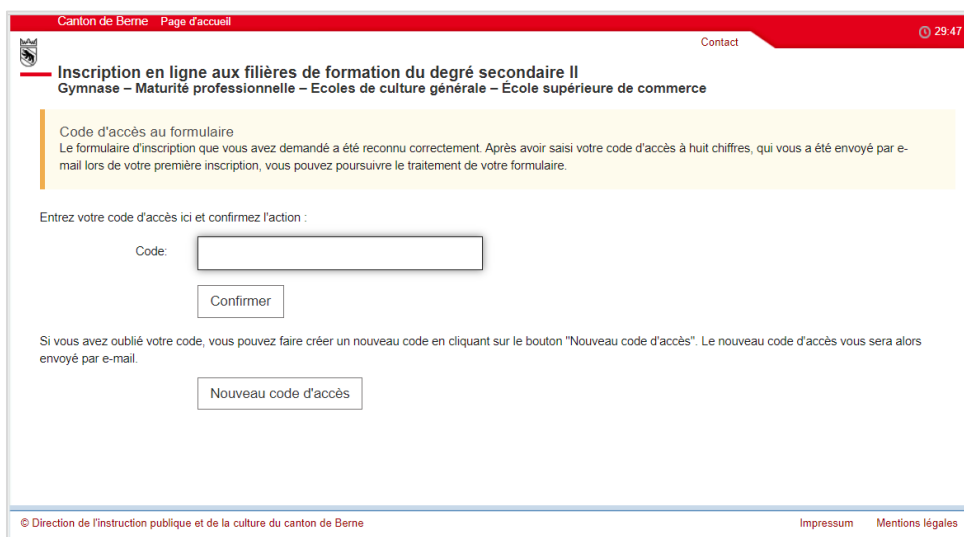
Canton de Berne Page d'accueil Contact 29:58

Inscription en ligne aux filières de formation du degré secondaire II
Gymnase – Maturité professionnelle – Ecoles de culture générale – École supérieure de commerce

Sauvegarder

2.4 Code d'accès oublié

Si vous avez oublié votre code d'accès, cliquez sur « Nouveau code d'accès ».



Canton de Berne Page d'accueil Contact 29:47

Inscription en ligne aux filières de formation du degré secondaire II
Gymnase – Maturité professionnelle – Ecoles de culture générale – École supérieure de commerce

Code d'accès au formulaire
Le formulaire d'inscription que vous avez demandé a été reconnu correctement. Après avoir saisi votre code d'accès à huit chiffres, qui vous a été envoyé par e-mail lors de votre première inscription, vous pouvez poursuivre le traitement de votre formulaire.

Entrez votre code d'accès ici et confirmez l'action :

Code:

Confirmer

Si vous avez oublié votre code, vous pouvez faire créer un nouveau code en cliquant sur le bouton "Nouveau code d'accès". Le nouveau code d'accès vous sera alors envoyé par e-mail.

Nouveau code d'accès

© Direction de l'instruction publique et de la culture du canton de Berne Impressum Mentions légales

Le nouveau code d'accès sera envoyé à votre adresse électronique par l'expéditeur noreply@be.ch.

Chers parents, chers élèves

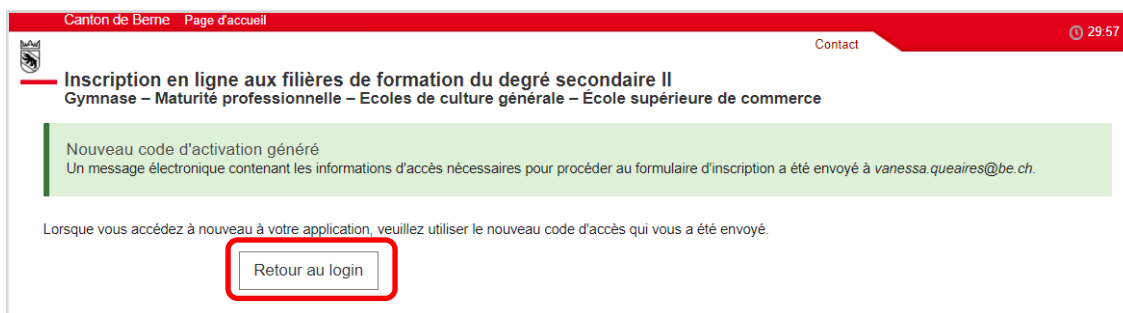
Un nouveau code d'accès a été créé avec succès.

Vous serez invité à saisir le code d'accès lors de l'accès.

Votre nouveau code d'accès est : 2GtYBk6U

Meilleures salutations
Office des écoles moyennes et de la formation professionnelle du canton de Berne

Cliquez sur le bouton « Retour au login ».



Canton de Berne Page d'accueil Contact 29:57

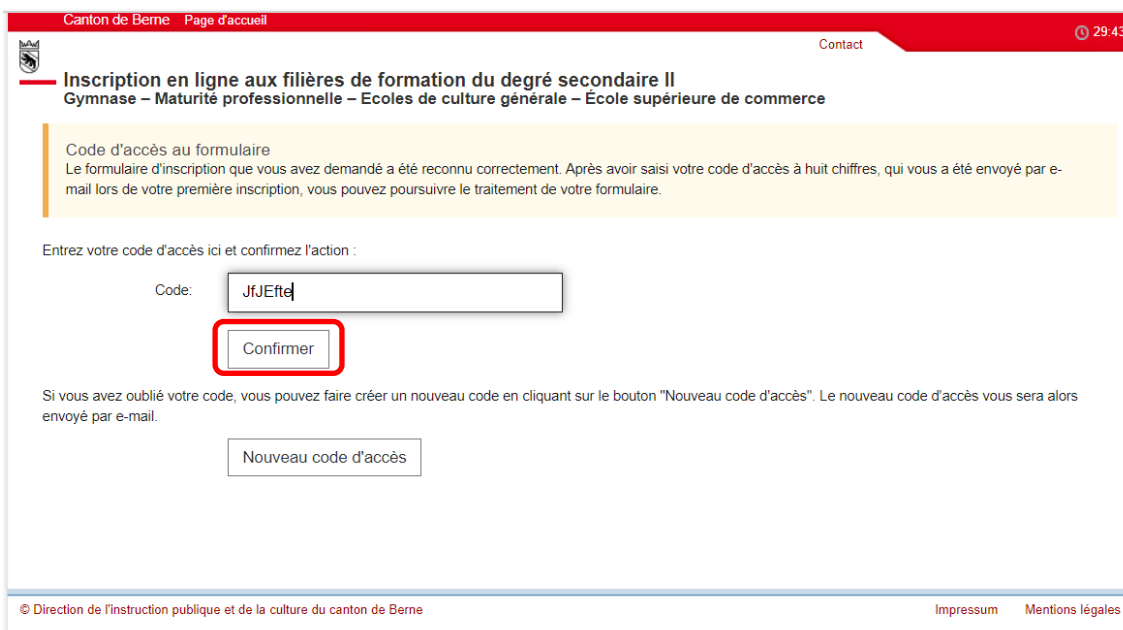
Inscription en ligne aux filières de formation du degré secondaire II
Gymnase – Maturité professionnelle – Ecoles de culture générale – École supérieure de commerce

Nouveau code d'activation généré
Un message électronique contenant les informations d'accès nécessaires pour procéder au formulaire d'inscription a été envoyé à *vanessa.queaires@be.ch*.

Lorsque vous accédez à nouveau à votre application, veuillez utiliser le nouveau code d'accès qui vous a été envoyé.

[Retour au login](#)

Après avoir saisi le nouveau code d'accès, cliquez sur « Confirmer ».



Canton de Berne Page d'accueil Contact 29:43

Inscription en ligne aux filières de formation du degré secondaire II
Gymnase – Maturité professionnelle – Ecoles de culture générale – École supérieure de commerce

Code d'accès au formulaire
Le formulaire d'inscription que vous avez demandé a été reconnu correctement. Après avoir saisi votre code d'accès à huit chiffres, qui vous a été envoyé par e-mail lors de votre première inscription, vous pouvez poursuivre le traitement de votre formulaire.

Entrez votre code d'accès ici et confirmez l'action :

Code:

[Confirmer](#)

Si vous avez oublié votre code, vous pouvez faire créer un nouveau code en cliquant sur le bouton "Nouveau code d'accès". Le nouveau code d'accès vous sera alors envoyé par e-mail.

[Nouveau code d'accès](#)

© Direction de l'instruction publique et de la culture du canton de Berne Impressum Mentions légales

Vous pouvez maintenant continuer à remplir le formulaire d'inscription.

2.5 Assistance

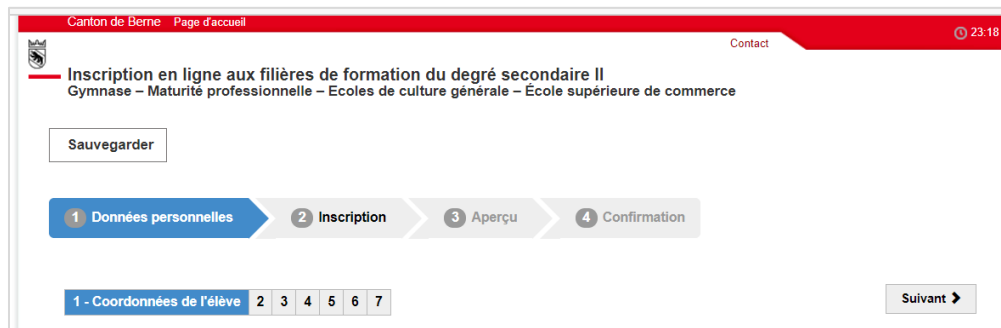
Si vous avez des questions sur la manière de remplir le formulaire d'inscription, veuillez contacter en premier lieu la direction de l'école du degré secondaire I (école fréquentée actuellement).

Si la direction de l'école du degré secondaire I ne peut pas vous aider, vous pouvez contacter le service d'assistance à l'adresse inscriptionsec2@be.ch ou au numéro de téléphone +41 31 636 68 00.

3 Saisie de l'inscription

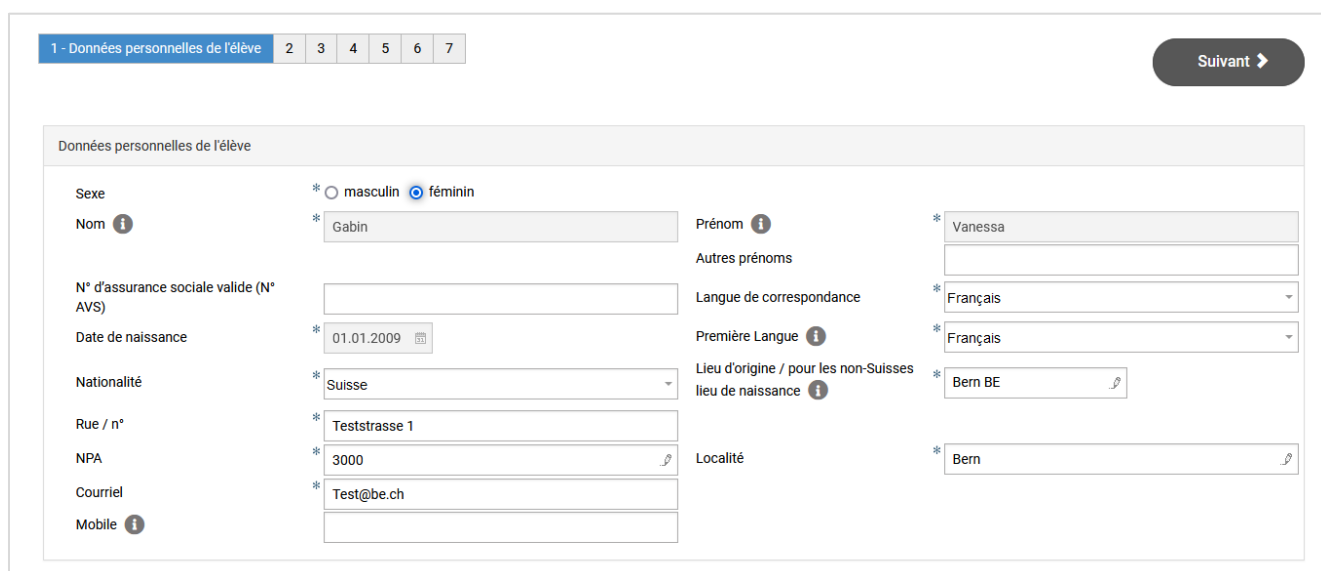
3.1 Données personnelles

Dans cette rubrique, veuillez saisir toutes les informations concernant l'élève qui sont pertinentes pour la procédure d'admission.



3.1.1 Données personnelles de l'élève

Dans cet onglet, vous saisissez les données personnelles de l'élève. Voici un exemple de la page complètement remplie :



Remarques sur les différents champs :

- **Nom, prénom, autres prénoms** : nom, prénom, autres prénoms et numéro AVS sont automatiquement repris de la page d'accueil.
- **Langue de correspondance** : Français ou Allemand
- **Première langue** : la première langue est la langue qu'une personne apprend en premier. Dans la plupart des cas, la première langue est celle qu'une personne multilingue maîtrise le mieux. En langage courant, la première langue est également appelée langue maternelle.
- **Lieu d'origine pour les citoyennes et citoyens suisses / Lieu de naissance pour les étrangères et les étrangers** : les citoyennes et citoyens suisses doivent saisir leur lieu d'origine. Les citoyennes et citoyens d'autres pays doivent saisir leur lieu de naissance (pas le pays).
- **Mobile** : le numéro de mobile n'est pas un champ obligatoire. Si l'élève possède son propre numéro de téléphone portable, veuillez l'indiquer.

Une fois la page remplie, veuillez cliquer sur « Suivant ».

3.1.2 Représentants légaux

Dans la plupart des cas, la représentation légale de l'élève est assurée par les parents qui ont la garde de leurs enfants. Si les parents ont la garde conjointe, l'on saisira les données des deux parents. **Si les parents sont séparés, l'on saisira en premier la personne qui vit à la même adresse que l'enfant.** Si l'un des parents (la mère ou le père) a la garde exclusive, l'on saisira les données de ce parent. Si l'enfant est sous tutelle, l'on saisira les données de la tutrice ou du tuteur.

Exemple, lorsque les parents ont la garde conjointe :

1 2 - Représentant légal 3 4 5 6 7 ← Précédent Suivant →

Représentant légal

Si les parents ont la garde conjointe de l'enfant, l'on saisira les données des deux parents. Si les parents sont séparés, l'on saisira en premier la personne qui vit à la même adresse que l'enfant. Si l'un des parents (la mère ou le père) a la garde exclusive, l'on saisira les données de ce parent. Si l'enfant est sous tutelle, l'on saisira les données du tuteur/de la tutrice.

Personne ayant le droit de garde

Formule d'appel * Monsieur Madame

Nom * Prénom *

Vous avez la même adresse que l'élève : Oui Non

Courriel

Téléphone privé Mobile

Téléphone prof.

Veuillez indiquer au moins un numéro de téléphone où l'on peut vous joindre pendant la journée (format: 000 000 00 00 où +99 99 999 99 99).

Personne ayant le droit de garde

Formule d'appel Monsieur Madame

Nom Prénom

Vous avez la même adresse que l'élève : Oui Non

Courriel

Téléphone privé Mobile

Téléphone prof.

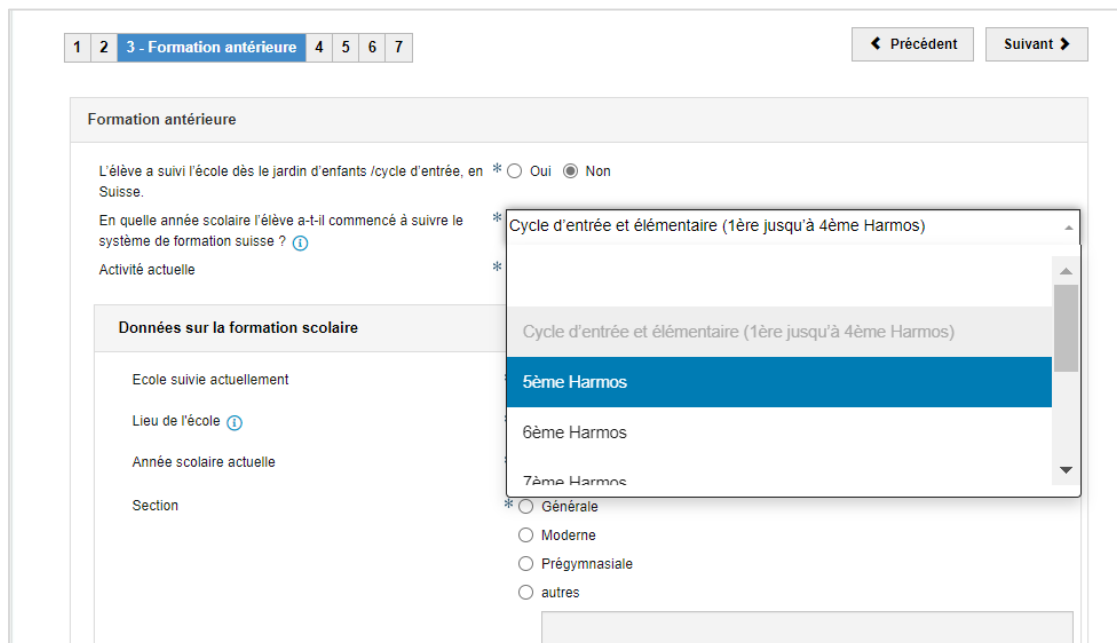
← Précédent Suivant →

Une fois la page remplie, veuillez cliquer sur « Suivant ».

3.1.3 Formation antérieure

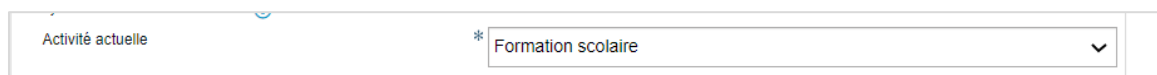
Vous saisissez ici les informations relatives à la formation de l'élève.

Les élèves qui sont nés en Suisse et qui ont effectué toute leur scolarité en Suisse doivent indiquer « Oui » à la première question. Les élèves qui ont déménagé de l'étranger vers la Suisse indiquent l'année de début de leur formation scolaire en Suisse.



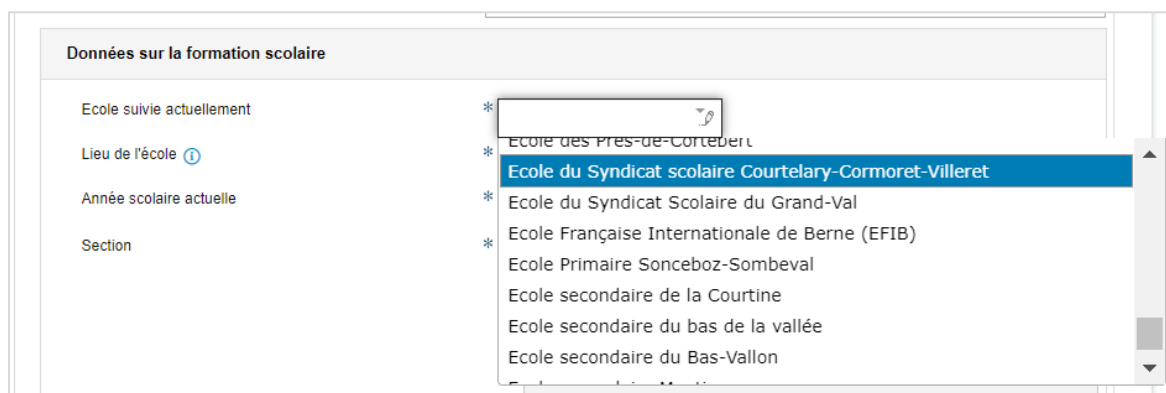
The screenshot shows a web form titled "Formation antérieure". At the top, there are navigation buttons "Précédent" and "Suivant". Below the title, there are several questions and input fields. The first question is "L'élève a suivi l'école dès le jardin d'enfants /cycle d'entrée, en Suisse." with radio buttons for "Oui" and "Non". The second question is "En quelle année scolaire l'élève a-t-il commencé à suivre le système de formation suisse ?" with a dropdown menu. The dropdown menu is open, showing options: "Cycle d'entrée et élémentaire (1ère jusqu'à 4ème Harnos)", "5ème Harnos" (highlighted in blue), "6ème Harnos", and "7ème Harnos". Below the dropdown, there are radio buttons for "Générale", "Moderne", "Prégymnasiale", and "autres".

Pour l'activité actuelle, les élèves choisissent dans la liste « Formation scolaire ».



A close-up of the "Activité actuelle" field. The dropdown menu is open, showing the selected option "Formation scolaire".

Pour « l'école fréquentée actuellement », sélectionnez dans la liste l'école que l'élève fréquente actuellement. Vous pouvez soit faire défiler la liste, soit saisir une partie du nom de l'école (par exemple, École secondaire) dans le champ pour réduire la sélection.




The screenshot shows the "Données sur la formation scolaire" section of the form. It includes fields for "Ecole suivie actuellement", "Lieu de l'école", "Année scolaire actuelle", and "Section". The "Ecole suivie actuellement" field has a search icon and a dropdown menu. The dropdown menu is open, showing a list of schools: "Ecole des Pres-de-Cortèberl", "Ecole du Syndicat scolaire Courtelary-Cormoret-Villeret" (highlighted in blue), "Ecole du Syndicat Scolaire du Grand-Val", "Ecole Française Internationale de Berne (EFIB)", "Ecole Primaire Sonceboz-Sombeval", "Ecole secondaire de la Courtine", "Ecole secondaire du bas de la vallée", and "Ecole secondaire du Bas-Vallon".

Si vous ne trouvez pas l'école de l'élève sur la liste, veuillez demander à la direction de l'école sous quel nom l'école peut être trouvée.

Le lieu de l'école s'affichera automatiquement si vous avez sélectionné une école dans la liste.

Les élèves qui ont achevé la scolarité obligatoire sélectionnent « École pas sur la liste », car seule les écoles publiques et privées proposant la 11H figurent sur la liste.

Schule	
Zurzeit besuchte Schule	* <input type="text" value="*Schule nicht auf der List"/>
Schulort 	* <input type="text" value="*Schule nicht auf der Liste / École pas sur la liste"/>

Saisissez ensuite l'année scolaire que l'élève fréquente actuellement, la section et le niveau auquel il appartient et la dénomination de sa classe (par exemple 11b).

Année scolaire actuelle *	<input type="text"/>
Section *	<input type="text"/>
Niveau	<input type="text" value="10ème Harnos (2ème année du degré secondaire 1)"/>
	<input type="text" value="11ème Harnos (troisième année du degré secondaire 1)"/>
	<input type="text" value="12ème Harnos"/>
	<input type="text" value="autre"/>
Français	* <input type="radio"/> A <input type="radio"/> B <input type="radio"/> C
Allemand	* <input type="radio"/> A <input type="radio"/> B <input type="radio"/> C
Mathématiques	* <input type="radio"/> A <input type="radio"/> B <input type="radio"/> C
Dénomination de la classe (p.ex. 11 c)	<input type="text"/>

Sous la rubrique correspondante, sélectionnez la maîtresse de classe ou le maître de classe dans la liste. Si elle ou il ne figure pas sur la liste, veuillez contacter la direction de l'école ou sélectionner « *Enseignant/e pas sur la liste ».

Les élèves ayant achevé la scolarité obligatoire sélectionnent « *Enseignant pas sur la liste ».

Maître ou maîtresse de classe *	<input type="text" value="*Enseignant pas sur la liste"/>
	<input type="text" value="Rhéa Plüss"/>
	<input type="text" value="Michel Clémentçon"/>

Voici un exemple de page entièrement remplie pour les élèves ayant achevé la scolarité obligatoire :

Formation antérieure	
L'élève a suivi l'école dès le jardin d'enfants /cycle d'entrée, en Suisse.	* <input type="radio"/> Oui <input checked="" type="radio"/> Non
En quelle année scolaire l'élève a-t-il commencé à suivre le système de formation suisse ? ⓘ	* 5ème Harnos
Activité actuelle	* Formation scolaire
Données sur la formation scolaire	
Ecole suivie actuellement	* Ecole cantonale de langue
Lieu de l'école ⓘ	* Berne
Année scolaire actuelle	* 10ème Harnos (2ème année du degré secondaire 1)
Section	* <input type="radio"/> Générale <input type="radio"/> Moderne <input checked="" type="radio"/> Prégymnasiale <input type="radio"/> autres
Niveau	
Français	* <input checked="" type="radio"/> A <input type="radio"/> B <input type="radio"/> C
Allemand	* <input checked="" type="radio"/> A <input type="radio"/> B <input type="radio"/> C
Mathématiques	* <input checked="" type="radio"/> A <input type="radio"/> B <input type="radio"/> C
Dénomination de la classe (p.ex. 11 c)	10E
Maître ou maîtresse de classe	* Rhéa Plüss

Une fois toutes les informations saisies, veuillez cliquer sur « Suivant ».

3.1.3.1 Formation professionnelle

Les élèves qui effectuent actuellement un apprentissage choisissent « Formation professionnelle » sous « Activité actuelle ». Aucune autre donnée n'est nécessaire. Cliquez ensuite sur « Suivant ».

Activité actuelle	* Formation professionnelle
-------------------	-----------------------------

3.1.3.2 Autres

Les élèves qui ont actuellement une autre activité (par exemple séjour linguistique, stage) choisissent « Autres » dans la liste sous « Activité actuelle ». Un champ pour les remarques apparaît. Veuillez y indiquer la nature de l'activité. Cliquez ensuite sur « Suivant ».

Activité actuelle	* Autres
anderes	* Stage

3.1.4 Formation linguistique

Saisissez dans cette rubrique à partir de quelle année scolaire l'élève a suivi l'enseignement dans les langues mentionnées.

Italien : ce champ n'est pas obligatoire. Si l'élève a reçu un enseignement en italien, vous pouvez le saisir.

Le bouton « + Nouveau » peut être utilisé pour ajouter d'autres langues dans lesquelles l'élève a reçu un enseignement.

Exemple d'une page entièrement remplie :

1 2 3 **4 - Formation linguistique** 5 6 7

← Précédent Suivant →

Formation linguistique

A partir de quelle année scolaire l'élève a-t-il suivi des cours dans les langues suivantes:

Allemand	*	à partir de la 3ème H ou avant	Français	*	à partir de la 5ème
Anglais	*	à partir de la 7ème H	Italien		

+ Nouveau

← Précédent Suivant →

© Direction de l'instruction publique et de la culture du canton de Berne Impressum Mentions légales

Une fois toutes les informations saisies, veuillez cliquer sur « Suivant ».

3.1.4.1 Dispositions spéciales pour les élèves ayant une faible maîtrise des langues

Les élèves qui viennent d'emménager dans le canton de Berne et qui ont une faible maîtrise des langues peuvent demander à bénéficier de dispositions spéciales pour l'examen d'admission. Le fait de remplir le formulaire d'inscription ne confère aucun droit à bénéficier de dispositions spéciales. Les élèves ne remplissant pas les conditions d'admission sans examen qui souhaitent faire valoir un droit à des dispositions spéciales en raison d'une faible maîtrise des langues **doivent, lors de l'inscription à l'examen d'admission, transmettre une demande écrite et télécharger ou remettre une copie d'un document officiel attestant de leur date d'arrivée en Suisse (autorisation ou titre de séjour, etc.)**.

Les dispositions spéciales suivantes peuvent être demandées pour l'examen d'admission :

Filière gymnasiale / écoles de culture générale : l'examen peut être adapté pour les candidates et les candidats ayant des connaissances limitées en français ou en allemand (enseignement dans la première langue depuis la 8H ou ultérieurement). Les élèves peuvent choisir d'être interrogés uniquement en rédaction, auquel cas la durée de l'enseignement en français est prise en compte dans l'évaluation. Les personnes ayant des connaissances limitées en allemand peuvent choisir d'être interrogées en allemand ou en anglais.

- Les élèves de 11H peuvent demander à bénéficier de dispositions spéciales pour le français ou l'allemand lorsque, à la fin de la 11H, ils ont suivi l'enseignement dans cette langue pendant quatre ans, voire moins longtemps.

Maturité professionnelle (MP) 1 et écoles de commerce avec MP : les candidates et les candidats qui ne résident pas en Suisse depuis plus de dix ans et qui n'ont pas commencé à suivre l'enseignement en allemand avant la première année du degré secondaire I peuvent être dispensés de l'examen d'allemand. Cette dispense ne les exempte pas de suivre l'enseignement de maturité professionnelle.

- Les élèves de 11H peuvent demander à bénéficier de dispositions spéciales pour l'allemand s'ils ne vivent pas en Suisse depuis plus de dix ans et, à la fin de la 11H, ont suivi l'enseignement dans cette langue pendant trois ans, voire moins longtemps.

3.1.5 Compensation des désavantages

Les élèves qui souffrent d'un handicap ou d'un trouble diagnostiqué peuvent demander à bénéficier de mesures de compensation des désavantages pour l'examen d'admission. Le fait de remplir le formulaire d'inscription ne confère aucun droit à bénéficier de mesures de compensation.

Les élèves ne remplissant pas les conditions d'admission sans examen qui souhaitent faire valoir un droit à des mesures de compensation des désavantages en raison d'un trouble ou d'un handicap **doivent, lors de l'inscription à l'examen d'admission, transmettre ou télécharger une demande écrite de mesures de compensation des désavantages ainsi qu'une copie d'une expertise récente.**

Sous l'onglet « Compensation des désavantages », vous indiquez si l'élève a un handicap ou un trouble diagnostiqué et confirmé par un service spécialisé. Un autre champ s'ouvre dans lequel vous pouvez décrire le diagnostic de manière brève et précise. En outre, vous indiquez si et de quelles mesures l'élève bénéficie dans l'école actuellement fréquentée. Plus tard dans le processus d'inscription, il vous sera demandé de télécharger une demande de mesures de compensation ainsi qu'une expertise.

1 2 3 4 5 - Compensation des désavantages 6 7

← Précédent Suivant ▶

Compensation des désavantages

L'élève est désavantagé par un handicap, confirmé par une expertise récente d'un service spécialisé :

* Oui Non

Veillez svpl. décrire brièvement et clairement en quoi consiste le handicap :

Dyslexie

A l'école fréquentée antérieurement, des mesures de compensation du handicap /désavantage ont été ac-cordées à l'élève :

Oui Non

Veillez décrire en phrases courtes et significatives les mesures reçues jusqu'à présent.

Supplément de temps pour les examens

← Précédent Suivant ▶

© Direction de l'instruction publique et de la culture du canton de Berne Impressum Mentions légales

Une fois toutes les informations saisies, veuillez cliquer sur « Suivant ».

3.1.6 Encouragement des talents particuliers

1 2 3 4 5 6 - Promotion des élèves talentueux 7

← Précédent Suivant →

Plusieurs écoles du canton de Berne ont mis en place des mesures visant à améliorer la conciliation de la formation scolaire et de l'encouragement des talents particuliers dans les domaines du sport, de la musique, de la danse et des arts visuels. Il existe une procédure d'admission spécifique, impliquant certaines conditions. Il faut, par exemple, que le talent de l'élève soit confirmé par le service compétent. La procédure d'admission au programme d'encouragement des talents s'effectue séparément. Pour de plus amples informations concernant les mesures de soutien proposées, les conditions qui y sont liées ainsi que l'inscription, veuillez contacter directement l'école souhaitée.

Si l'élève a l'intention de s'inscrire à un programme d'encouragement des talents * Oui Non
auprès d'une école de son choix, veuillez sélectionner ici l'option « Oui ».

← Précédent Suivant →

Plusieurs écoles du canton de Berne offrent des mesures particulières pour permettre aux élèves de mieux concilier formation scolaire et encouragement de leurs talents particuliers dans le domaine du sport, de la musique, de la danse ou des arts visuels. Certaines conditions doivent être remplies (par exemple, les athlètes doivent apporter la preuve de leurs talents). Si l'élève souhaite s'inscrire à un programme d'encouragement des talents, veuillez sélectionner l'option « Oui ».

La procédure d'admission au programme d'encouragement des talents s'effectue séparément. Veuillez-vous renseigner auprès de l'école de votre choix pour savoir quelles sont les possibilités offertes par l'école et quelles sont les conditions que l'élève doit remplir pour pouvoir bénéficier de cette offre. L'inscription définitive au programme d'encouragement des talents a lieu après la réception de la décision d'orientation, c'est-à-dire au début du mois de février.

3.1.7 Évaluation de la qualité

À des fins d'assurance qualité, il est utile que l'école du degré secondaire II (par exemple le gymnase) soit autorisée à envoyer une copie du bulletin obtenu par l'élève après le premier semestre à l'école de provenance de l'élève. Il est important pour les écoles du degré secondaire I de pouvoir analyser les évaluations des élèves, pour vérifier si leurs évaluations étaient appropriées. Si vous n'acceptez PAS que l'école du degré secondaire II puisse envoyer une copie du rapport du premier semestre à l'école du degré secondaire I, cochez la case correspondante.

1 2 3 4 5 6 7 - Evaluation de la qualité

← Précédent

Evaluation de la qualité

Nous autorisons l'école du degré secondaire 2 à informer l'école de provenance de l'élève de ses prestations scolaires à l'école du degré secondaire 2 (copie du bulletin scolaire après le premier semestre).
Veuillez cocher ici si vous n'êtes PAS d'accord.

Continuer à la sélection des cours >>

← Précédent

© Direction de l'instruction publique et de la culture du canton de Berne Impressum Mentions légales

Cliquez ensuite sur « Continuer à la sélection des cours ».

3.2 Inscription

L'inscription aux examens d'admission est possible **du 2 décembre au 15 février**. Veuillez tenir compte des conditions suivantes :

Filière gymnasiale : les élèves d'écoles privées ou de 12H peuvent s'inscrire à l'examen d'admission à condition de ne pas avoir atteint l'âge de 18 ans au 1^{er} mai de l'année d'entrée au gymnase. Les élèves fréquentant la 11H d'une école publique qui n'ont pas participé à la procédure d'évaluation peuvent s'inscrire à l'examen quel que soit leur âge.

Écoles de culture générale (ECG) et écoles de commerce (EC) : les élèves d'écoles privées ou ayant achevé la scolarité obligatoire peuvent s'inscrire à l'examen d'admission à condition de ne pas avoir atteint l'âge de 18 ans au 1^{er} mai de l'année d'entrée à l'ECG ou à l'EC. Les élèves fréquentant la 11H d'une école publique qui n'ont pas participé à la procédure d'évaluation peuvent s'inscrire à l'examen quel que soit leur âge.

MP 1 : tous les élèves, quel que soit leur âge, peuvent s'inscrire à l'examen d'admission. Il n'est pas nécessaire de disposer déjà d'un contrat d'apprentissage, mais celui-ci devra impérativement avoir été conclu au début de la formation. Les élèves doivent s'inscrire eux-mêmes. La mention sur le contrat d'apprentissage ne vaut pas comme inscription automatique.

Pour s'inscrire aux examens d'admission, les élèves qui ont participé à la procédure d'évaluation se fondent sur le « Guide pour l'inscription à la procédure d'évaluation pour les parents et les élèves de 11H [degré secondaire I] ».

Si les conditions d'admission à la procédure d'évaluation pour une filière de formation ne sont pas remplies, cela se présente comme suit :

Inscription à la procédure d'admission			
Sélectionner	Filière de formation	Statut	Actions
<input type="checkbox"/>	Gymnase (filière bilingue)		

Veuillez vous renseigner sur les conditions d'admission auprès de la direction de l'école où l'examen se déroulera ou auprès du service d'assistance.

Il est possible de participer aux examens d'admission de plusieurs filières de formation. Il est alors nécessaire de s'inscrire à chaque filière.

Veuillez sélectionner la filière de formation souhaitée et pour laquelle l'élève souhaite passer l'examen d'admission. Cliquez ensuite sur « Inscription à l'examen ».

Inscription à l'examen d'admission			
Sélectionner	Formation	Statut	Actions
<input type="checkbox"/>	Gymnase		
<input checked="" type="checkbox"/>	Maturité professionnelle (en cours d'apprentissage) (MP1)		<input checked="" type="checkbox"/> Inscription à l'examen
<input checked="" type="checkbox"/>	Ecole de culture générale (ECG)		<input checked="" type="checkbox"/> Inscription à l'examen
<input type="checkbox"/>	Ecole supérieure de commerce sans maturité professionnelle (ESC sans MP)		
<input type="checkbox"/>	Ecole supérieure de commerce avec maturité professionnelle ESC avec MP 3+1 (en 4 ans)		
<input type="checkbox"/>	Ecole supérieure de commerce avec maturité professionnelle ESC avec MP 3i (en 3 ans)		

3.3 Données spécifiques à la formation

Une nouvelle fenêtre s'ouvre. Renseignez à présent les données spécifiques nécessaires pour l'inscription à la formation. Voici un exemple pour le gymnase :

Inscription à l'examen d'admission: Gymnase

1 - Choix de l'école 2 3 4 5

Lors du choix du gymnase, veuillez à l'éventail des disciplines proposées par les différents établissements.

Notice sur les offres des gymnases

L'élève choisit le gymnase suivant: * Gymnase de Bienne et d'U²

En première année de la formation gymnasiale (GYM1), la commune de domicile prend en charge les frais de transport jusqu'au gymnase le plus proche.

Suivant Annuler

Si des disciplines doivent être choisies pour la filière de formation sélectionnée, une fenêtre avec les disciplines obligatoires à choisir s'ouvre (p. ex. l'option spécifique au gymnase)¹. Indiquez votre choix et cliquez sur « Suivant »

¹ Pour le gymnase, il est possible d'ajouter une remarque en cas d'intérêt pour l'option spécifique Théâtre dans le champ prévu à cet effet. Pour l'ECG, l'intérêt éventuel pour l'option BEJUNE est demandé séparément.

3.4 Télécharger une demande de mesures de compensation des désavantages

Si vous souhaitez demander des mesures de compensation des désavantages pour les examens d'admission, cochez la case « Oui » afin de pouvoir télécharger la demande et l'expertise.

1 2 3 - Demande de mesures de compensation des désavantages 4

Voulez-vous faire une demande de compensation des désavantages pour l'examen d'admission d'un élève ? * Oui Non

Veuillez télécharger ici la demande écrite et une copie du dernier rapport d'expertise d'un service spécialisé compétent, si vous souhaitez faire valoir une demande de compensation des désavantages pour l'examen d'admission:

Demande:

Les fichiers avec les extensions suivantes sont autorisés: **txt, xls,xlsx, doc, docx, pdf, jpg, png.**
taille maximale du fichier : **10 MB.**
Cliquez ou déposez des fichiers ici

Rapport d'expertise

Les fichiers avec les extensions suivantes sont autorisés: **txt, xls,xlsx, doc, docx, pdf, jpg, png.**
taille maximale du fichier : **10 MB.**
Cliquez ou déposez des fichiers ici

Veuillez noter que pour demander des mesures de compensation des désavantages lors des examens d'admission, vous devez télécharger une demande écrite ainsi qu'une copie d'une expertise récente.

Précédent Suivant Annuler

Pour télécharger la demande et l'expertise, cliquez sur le symbole représentant un dossier, sélectionnez le document souhaité, puis cliquez sur « Ouvrir ».

Les fichiers avec les extensions suivantes sont autorisés: **txt, xls,xlsx, doc, docx, pdf, jpg, png.**
taille maximale du fichier : **10 MB.**
Cliquez ou déposez des fichiers ici

Une fois le document téléchargé, le nom du fichier apparaît.

La page se présente comme ceci :

1 2 **3 - Demande de mesures de compensation des désavantages** 4

Voulez-vous faire une demande de compensation des désavantages pour l'examen d'admission d'un élève ? * Oui Non

Veillez télécharger ici la demande écrite et une copie du dernier rapport d'expertise d'un service spécialisé compétent, si vous souhaitez faire valoir une demande de compensation des désavantages pour l'examen d'admission:

Demande: Demande.docx

Rapport d'expertise: Rapport.docx

Veillez noter que pour demander des mesures de compensation des désavantages lors des examens d'admission, vous devez télécharger une demande écrite ainsi qu'une copie d'une expertise récente.

Précédent Suivant Annuler

Pour supprimer un document, cliquez sur la croix rouge.

Une fois que vous avez téléchargé tous les documents, cliquez sur « Suivant ».

3.5 Télécharger une demande de mesures dans le domaine de la formation linguistique

Si vous souhaitez que l'élève puisse bénéficier de dispositions spéciales pour l'examen d'admission en raison d'une faible maîtrise des langues, cochez la case « Oui » afin de télécharger une copie d'une attestation officielle de la date d'arrivée en Suisse (par exemple titre de séjour).

1 2 3 **4 - Demande de mesures sur le plan linguistique** 5

L'examen d'admission peut être adapté pour les élèves qui n'ont suivi l'enseignement en français ou en allemand qu'à partir de la 8H ou ultérieurement: les candidats et candidates qui ont de faibles connaissances du français peuvent choisir d'être uniquement évalués sur la composition de textes, la durée de l'apprentissage du français étant prise en compte. Les candidats et candidates qui ont de faibles connaissances de l'allemand peuvent choisir de passer l'examen en allemand ou en anglais. Ils doivent soumettre une demande spécifique, accompagnée de la copie d'un document officiel qui atteste de la date d'arrivée en Suisse (p. ex. permis de séjour, titre de séjour, etc.).

Voulez-vous demander des mesures pour l'examen d'admission d'un élève ? * Oui Non

Veillez télécharger ici la demande écrite et une copie d'un justificatif des autorités indiquant la date d'entrée en Suisseco:

Demande:

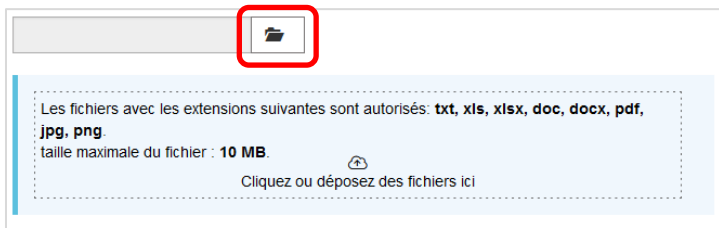
Les fichiers avec les extensions suivantes sont autorisés: **txt, xls,xlsx, doc, docx, pdf, jpg, png**
taille maximale du fichier : **10 MB**
Cliquez ou déposez des fichiers ici

Rapport d'expertise:

Les fichiers avec les extensions suivantes sont autorisés: **txt, xls,xlsx, doc, docx, pdf, jpg, png**
taille maximale du fichier : **10 MB**
Cliquez ou déposez des fichiers ici

Précédent Suivant Annuler

Pour télécharger la demande et les justificatifs, cliquez sur le symbole représentant un dossier, sélectionnez le document souhaité et cliquez sur « Ouvrir ».



Lorsque le téléchargement a réussi, le nom du document apparaît.

La page se présente comme ceci :

1 2 3 4 - Demande de mesures sur le plan linguistique 5

L'examen d'admission peut être adapté pour les élèves qui n'ont suivi l'enseignement en français ou en allemand qu'à partir de la 8H ou ultérieurement: les candidats et candidates qui ont de faibles connaissances du français peuvent choisir d'être uniquement évalués sur la composition de textes, la durée de l'apprentissage du français étant prise en compte. Les candidats et candidates qui ont de faibles connaissances de l'allemand peuvent choisir de passer l'examen en allemand ou en anglais. Ils doivent soumettre une demande spécifique, accompagnée de la copie d'un document officiel qui atteste de la date d'arrivée en Suisse (p. ex. permis de séjour, titre de séjour, etc.).

Voulez-vous demander des mesures pour * Oui Non
l'examen d'admission d'un élève ?

Veillez télécharger ici la demande écrite et une copie d'un justificatif des autorités indiquant la date d'entrée en Suisseco:

Demande: Demande.docx

Rapport d'expertise Rapport.docx

Précédent Suivant Annuler

Après avoir rempli les données demandées au dernier onglet, cliquez sur « soumettre ». Vous serez automatiquement redirigé à l'aperçu.

3.6 Aperçu

L'aperçu récapitule les informations les plus importantes. Veuillez vérifier les données saisies concernant l'élève et les filières de formation.

1 Données personnelles 2 Inscription 3 Vue d'ensemble 4 Confirmation

Inscription à l'examen d'admission

Sexe: masculin
Nom: Gabin
Prénom: Leo
Autres prénoms:
Date de naissance: 01.01.2009
Première Langue: Français
Nationalité: Suisse
Lieu d'origine / pour les non-Suisses lieu de naissance: Bern BE
Rue / n°: Teststrasse 1
NPA: 3000
Localité: Bern
Courriel: vanessa.queaires@be.ch
Mobile:
N° d'assurance sociale valide (N° AVS):

L'élève s'inscrit à l'examen d'admission pour la formation suivante :

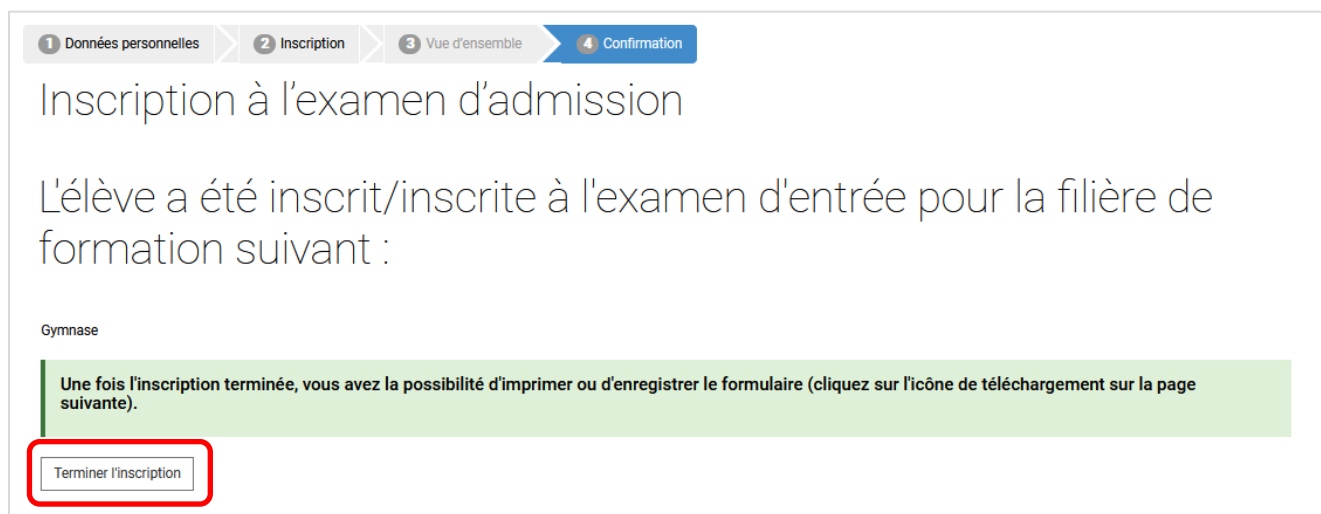
Gymnase

*Veillez noter que cette inscription/ désinscription est définitive. Veuillez donc bien vérifier vos données.

Si toutes les informations sont correctes, cliquez sur « s'inscrire définitivement ». Veuillez noter qu'aucune correction ne peut être apportée après la confirmation. Si vous découvrez des erreurs ou si des changements surviennent (par exemple, un changement d'adresse pendant la procédure d'admission), veuillez contacter la direction de l'école du degré secondaire II.


3.7 Confirmation et clôture de l'inscription à l'examen d'admission


Sur cette page, vous recevrez la confirmation des filières de formation pour lesquelles vous avez inscrit l'élève à l'examen d'admission. Clôturez l'inscription en cliquant sur « Terminer l'inscription ». Vous aurez ensuite la possibilité d'imprimer ou de sauvegarder le formulaire de confirmation d'inscription (voir ci-dessous).



The screenshot shows a progress bar at the top with four steps: 1 Données personnelles, 2 Inscription, 3 Vue d'ensemble, and 4 Confirmation (highlighted in blue). Below the progress bar, the title is 'Inscription à l'examen d'admission'. The main text reads: 'L'élève a été inscrit/inscrite à l'examen d'entrée pour la filière de formation suivant :'. Underneath, the word 'Gymnase' is displayed. A green information box contains the text: 'Une fois l'inscription terminée, vous avez la possibilité d'imprimer ou d'enregistrer le formulaire (cliquez sur l'icône de téléchargement sur la page suivante)'. At the bottom, a button labeled 'Terminer l'inscription' is highlighted with a red rectangle.

Cela vous mènera à la page des inscriptions. Vous pouvez voir ici pour quelles filières de formation vous avez inscrit l'élève à l'examen d'admission. Les inscriptions ont le statut « Demande d'inscription envoyée ».

Inscription à l'examen d'admission			
Sélectionner	Formation	Statut	Actions
<input checked="" type="checkbox"/>	Gymnase	✓	
<input type="checkbox"/>	Maturité professionnelle (en cours d'apprentissage) (MP1)		
<input type="checkbox"/>	Ecole de culture générale (ECG)		
<input type="checkbox"/>	Ecole supérieure de commerce sans maturité professionnelle (ESC sans MP)		
<input type="checkbox"/>	Ecole supérieure de commerce avec maturité professionnelle ESC avec MP 3+1 (en 4 ans)		
<input type="checkbox"/>	Ecole supérieure de commerce avec maturité professionnelle ESC avec MP 3i (en 3 ans)		

L'inscription à l'examen est maintenant terminée. Si vous souhaitez conserver le formulaire de confirmation d'inscription, vous pouvez l'enregistrer sur votre ordinateur ou l'imprimer en cliquant sur le bouton .

Vous pouvez désormais inscrire l'élève aux examens d'admission d'autres filières de formation. Il n'est pas nécessaire de recommencer la procédure depuis le début : vous pouvez inscrire les élèves à plusieurs examens en cliquant sur « Inscription à l'examen ». Répétez les étapes décrites aux chapitres 3.2 à 3.7 pour chacune des filières de formation pour lesquelles vous souhaitez inscrire l'élève à l'examen d'admission.

Le formulaire se présente comme suit :



Direction de l'instruction publique et de la culture
Office des écoles moyennes et de la formation professionnelle

Inscription à l'examen d'admission à la formation gymnasiale pour les élèves de 11H

(les autres informations seront transmises à l'école par la voie électronique)

Données personnelles de l'élève

Sexe : masculin Date de naissance : 01.01.2009
Nom : Gabin Prénom : Leo

Situation actuelle : Formation scolaire

Ecole cantonale de langue française de Berne (ECLF) degré secondaire
11ème Harnos (troisième année du degré secondaire 1) Section préparant aux écoles de maturité (section p)

Formation linguistique

Français : à partir de la 3ème H ou avant Allemand : à partir de la 8ème H

Demande d'adaptation de l'examen d'admission en raison de faibles connaissances linguistiques : Oui

Compensation des désavantages

Non

Choix de l'école

École choisie : Gymnase de Bienne et du Jura bernois (monolingue fr)

Choix des disciplines

3^e langue, discipline fondamentale : Anglais
Option spécifique : espagnol
Discipline artistique : Arts visuels

Inscription aux offres particulières

Maturité bilingue (filère bilingue : admission en GYM1 ; filère monolingue : admission en GYM2) : Non
Encouragement des talents particuliers : Oui Domaine :

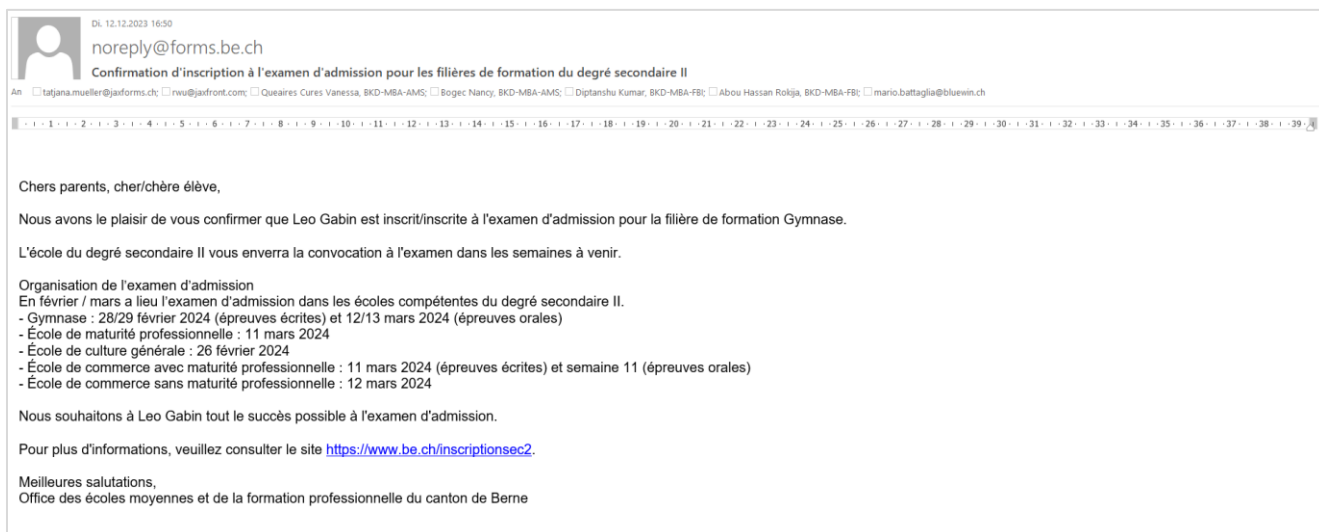
Remarques

Statut actuelle de la procédure d'inscription

L'élève est inscrit·e à l'examen d'admission en deuxième année de la formation gymnasiale monolingue (GYM2). Le gymnase compétent vous enverra dans les prochaines semaines la convocation à l'examen.

Consultez ensuite votre boîte aux lettres électronique. Vous devriez aussi avoir reçu un courriel de confirmation de l'expéditeur noreply@be.ch à l'adresse électronique que vous avez indiquée.

Le courriel pourrait ressembler à ceci :



4 Que se passe-t-il ensuite ?

Après avoir soumis toutes les inscriptions, vous pouvez fermer la fenêtre Internet.

Vous recevrez d'ici à la fin février la convocation aux examens d'admission proposés pour les filières de formation auxquelles vous avez inscrit l'élève. Les examens d'admission auront lieu en février ou en mars dans les écoles du degré secondaire II compétentes. La direction de l'école du degré secondaire II vous communiquera les résultats sous la forme d'une décision écrite.

Les élèves qui ont réussi les examens d'admission seront contactés en temps voulu par les écoles du degré secondaire II.