



Kanton Bern
Canton de Berne

BIZ Berufsberatungs- und Informationszentren
OP Centres d'orientation professionnelle

Enquête sur les élèves libérables 2023

Date limite : 1^{er} juin 2023



Table des matières

1	Résumé (partie francophone du canton)	2
2	Diagrammes	3
2.1	Solutions des élèves libérables, canton entier	3
2.2	Comparaison des solutions de raccordement des élèves en provenance d'Ukraine	3
2.3	Solutions des élèves libérables 2013–2023 (partie francophone du canton)	4
2.4	Entrée en formation professionnelle 2013–2023 (partie francophone du canton)	5
2.5	Entrée au gymnase ou à l'École de culture générale (ECG) 2013–2023 (partie francophone du canton)	5
2.6	Entrée en année de préparation professionnelle 2013–2023 (partie francophone du canton)	6
2.7	Élèves libérables sans solution 2013–2023 (partie francophone du canton)	6
3	Rapports	7
3.1	Canton de Berne sans les élèves en provenance d'Ukraine	8
3.2	Élèves en provenance d'Ukraine, canton entier	9
3.3	Jura bernois sans les élèves en provenance d'Ukraine	10
3.4	Berne-Mittelland sans les élèves en provenance d'Ukraine	11
3.5	Oberland bernois sans les élèves en provenance d'Ukraine	12
3.6	Bienne-Seeland sans les élèves en provenance d'Ukraine	13
3.7	Emmental/Haute Argovie sans les élèves en provenance d'Ukraine	14

1 Résumé (partie francophone du canton)

- En août, 87% des élèves francophones libérables commenceront une formation professionnelle initiale ou entreront dans une école moyenne directement à la sortie de l'école obligatoire. C'est cinq points de pourcentage de plus par rapport à l'année dernière. Par ailleurs, le pourcentage de jeunes visant une solution transitoire a diminué par rapport aux années précédentes (2021 : 19%, 2022 : 14%, 2023 : 10%) (voir graphique 2.3).
- Le pourcentage d'élèves qui commenceront une formation professionnelle initiale (CFC ou AFP) est redevenu comparable aux chiffres d'avant la crise liée à la pandémie de COVID-19 avec 55% et représente même le plus haut pourcentage de ces dix dernières années (voir graphique 2.4). On peut y voir les effets positifs de la reprise des manifestations d'information et de promotion de l'apprentissage après deux ans d'arrêt, notamment du Salon interjurassien de la formation, des SwissSkills ainsi que des différents événements organisés par les écoles professionnelles (portes ouvertes).
- Les entrées à l'École de culture générale (ECG) se sont stabilisées à 8%. Quant aux entrées au gymnase, après une forte augmentation l'année dernière, les chiffres redeviennent comparables aux années précédentes avec un pourcentage de 24% (2021 : 22%, 2022 : 31%).
- 18 adolescent-e-s (2%) n'avaient pas encore de solution de formation au mois de mai (voir graphique 2.7). Il s'agit de 11 élèves encore à la recherche d'une place d'apprentissage pour la fin de l'été, de 6 élèves encore indécis-e-s et d'un-e élève qui commencera à travailler sans formation ou qui retournera dans son pays d'origine. En comparaison avec ces dix dernières années, ce pourcentage est particulièrement faible.

Précisions

L'enquête porte sur 807 adolescents et adolescentes de 11^e année scolaire et de 1^{ère} année gymnasiale bilingue dans la partie francophone du canton et sur 7'992 dans la partie germanophone. A noter que les élèves libérables en provenance d'Ukraine ont été recensé-e-s à part et ne sont pas compris-e-s dans ces totaux. Les graphiques de 2.3 à 2.7 concernent uniquement la partie francophone du canton.

Dans la partie francophone du canton, les pourcentages annuels varient plus fortement en raison d'un effectif d'élèves moins important.

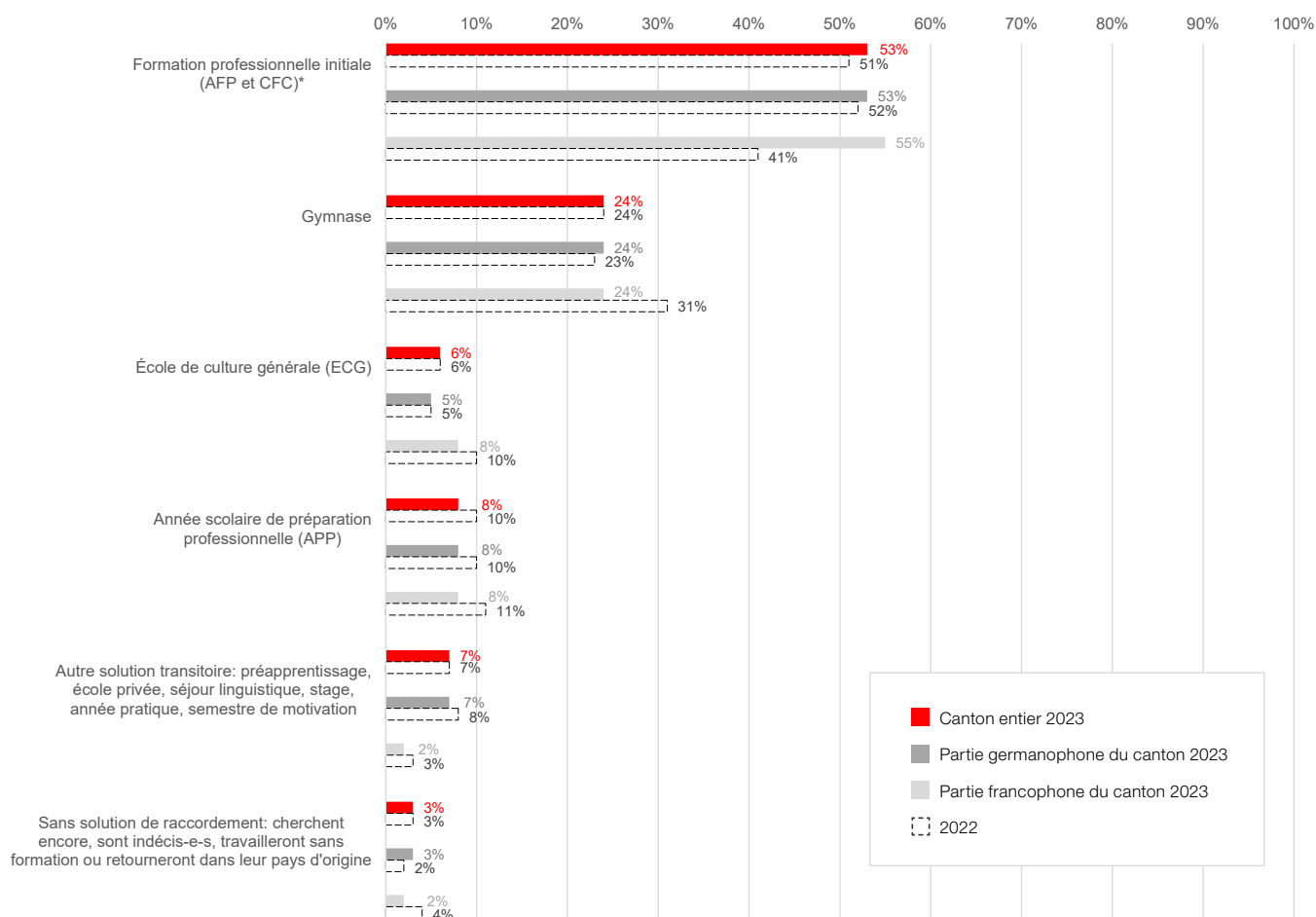
Les catégories principales sont définies de la manière suivante :

- **entrée directe** (formation professionnelle initiale avec CFC ou AFP, en entreprise ou en école de métiers ; gymnase et École de culture générale (ECG))
- **solutions transitoires** (année scolaire de préparation professionnelle APP, préapprentissage, solution transitoire privée, séjour linguistique, stage, année pratique, semestre de motivation)
- **aucune solution** (encore en recherche d'une place d'apprentissage, indécis-e-s, travail sans formation/retour dans le pays d'origine)

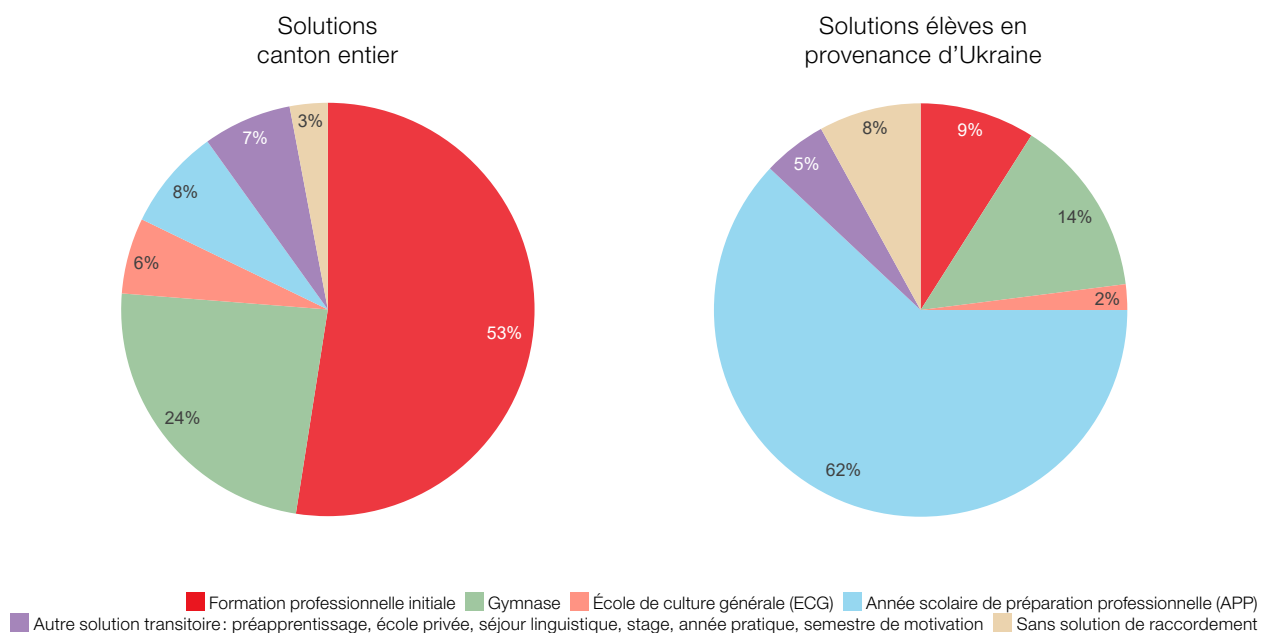
Les données de l'enquête ont été recueillies et analysées en collaboration avec w hoch2 GmbH.

2 Diagrammes

2.1 Solutions des élèves libérables, canton entier



2.2 Comparaison des solutions de raccordement des élèves en provenance d'Ukraine

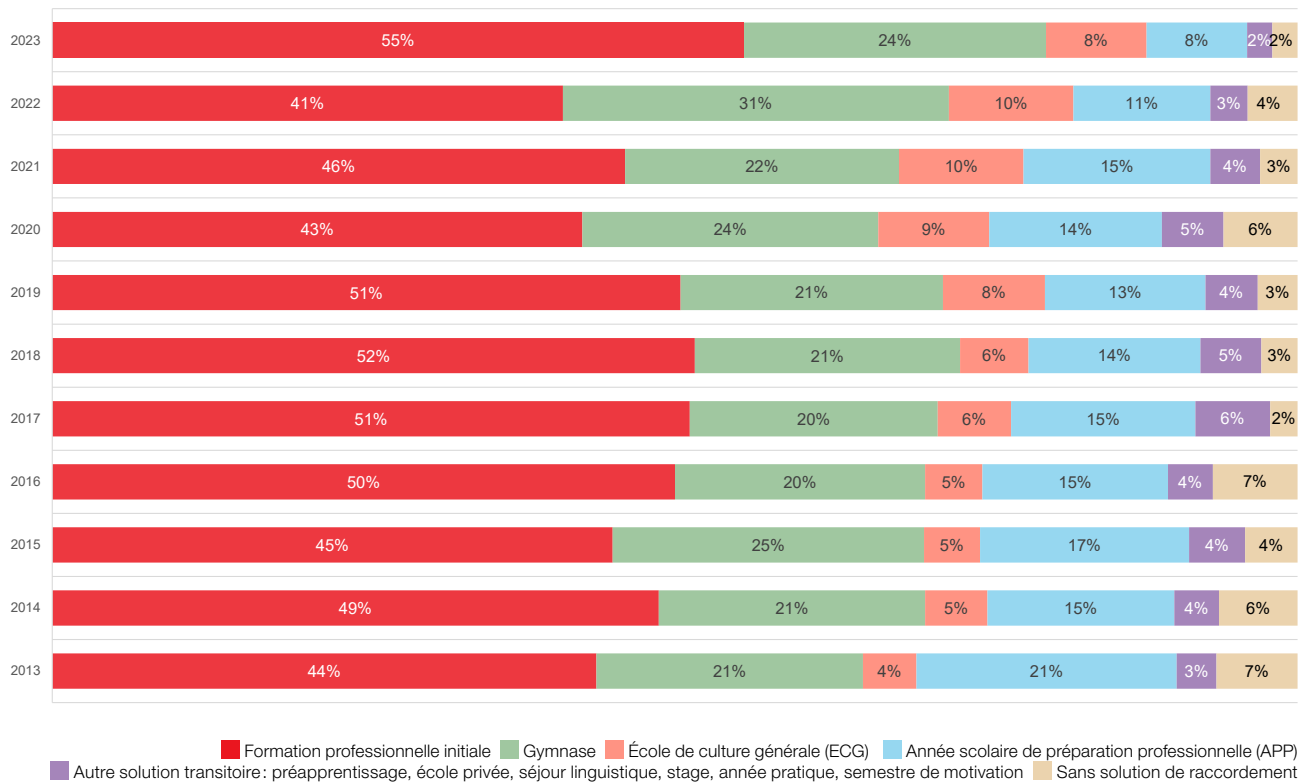


* AFP: attestation fédérale de formation professionnelle; CFC: certificat fédéral de capacité. Les AFP et CFC peuvent s'acquérir en entreprise (formation duale) ou, dans certains domaines (technique, commerce, art, etc.), en école de métier à plein temps.

Les totaux peuvent comporter des écarts dus aux arrondis.

Les solutions de raccordement des élèves en provenance d'Ukraine ne sont pas pris en compte dans les graphiques 2.1, 2.3, 2.4, 2.5, 2.6 et 2.7.

2.3 Solutions des élèves libérables 2013–2023 partie francophone du canton

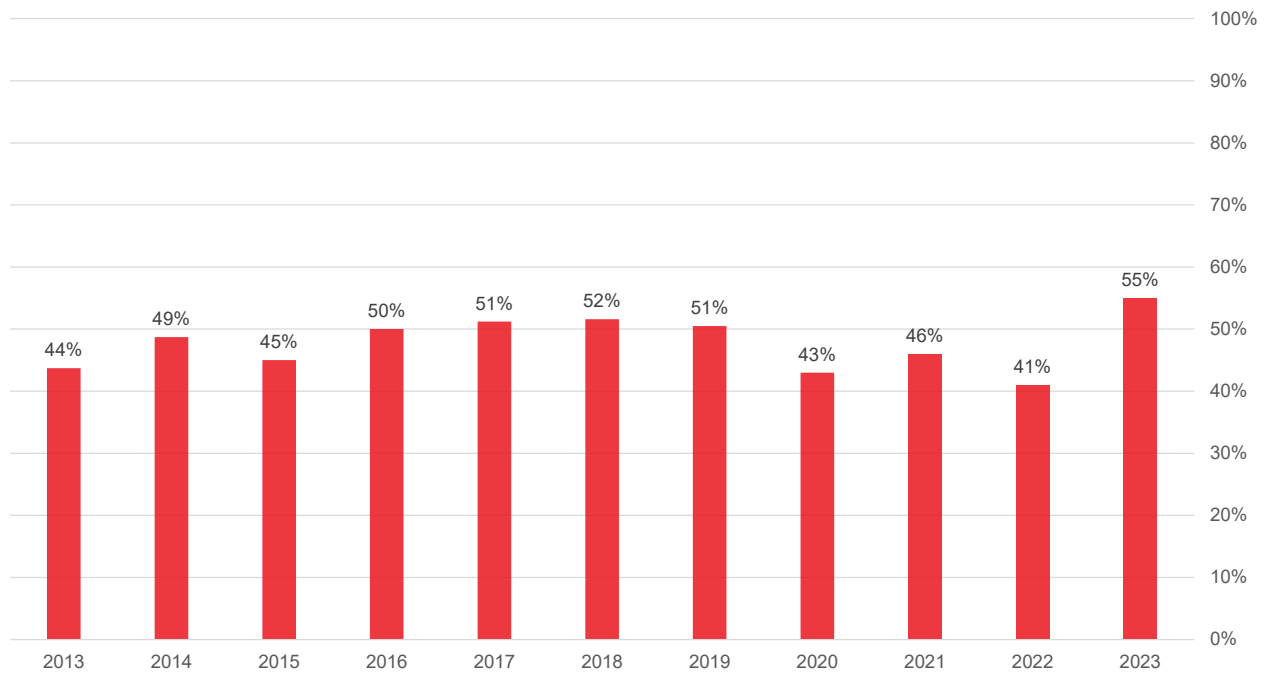


* AFP: attestation fédérale de formation professionnelle; CFC: certificat fédéral de capacité. Les AFP et CFC peuvent s'acquérir en entreprise (formation duale) ou, dans certains domaines (technique, commerce, art, etc.), en école de métier à plein temps.

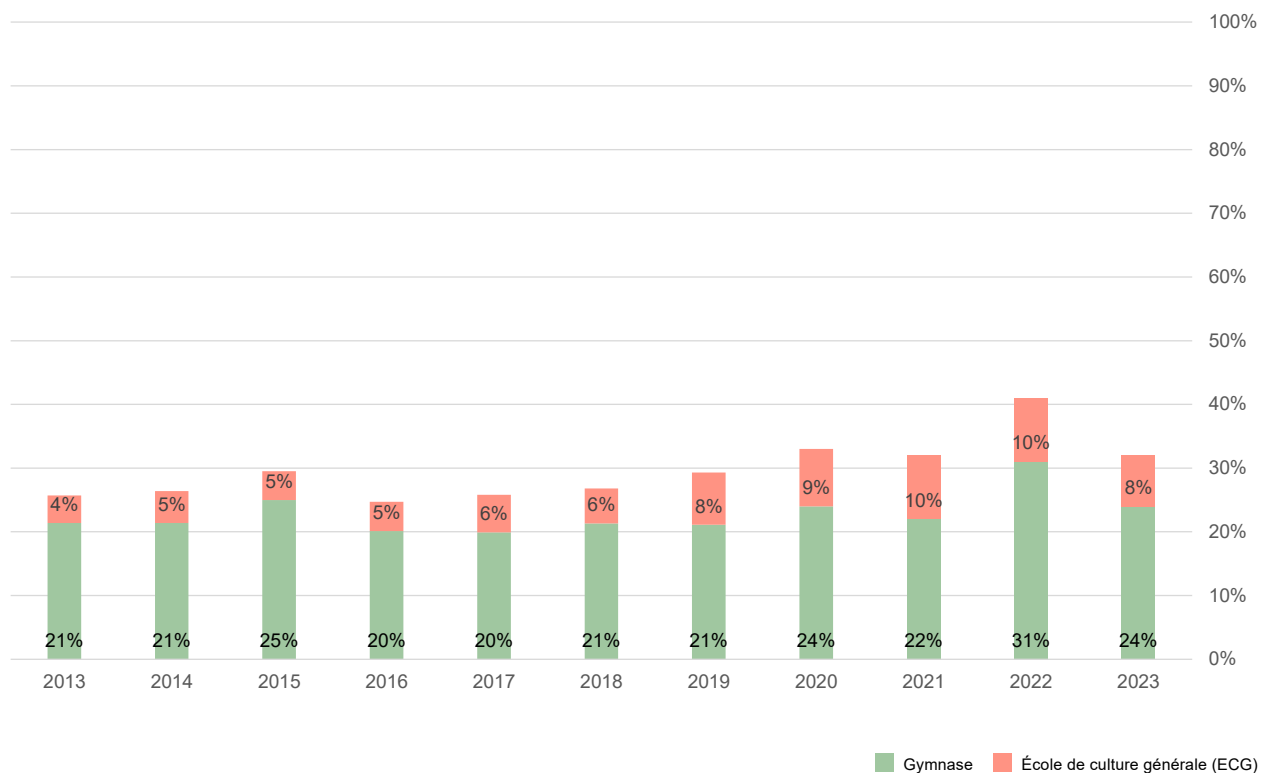
Les totaux peuvent comporter des écarts dus aux arrondis.

Les solutions de raccordement des élèves en provenance d'Ukraine ne sont pas pris en compte dans les graphiques 2.1, 2.3, 2.4, 2.5, 2.6 et 2.7.

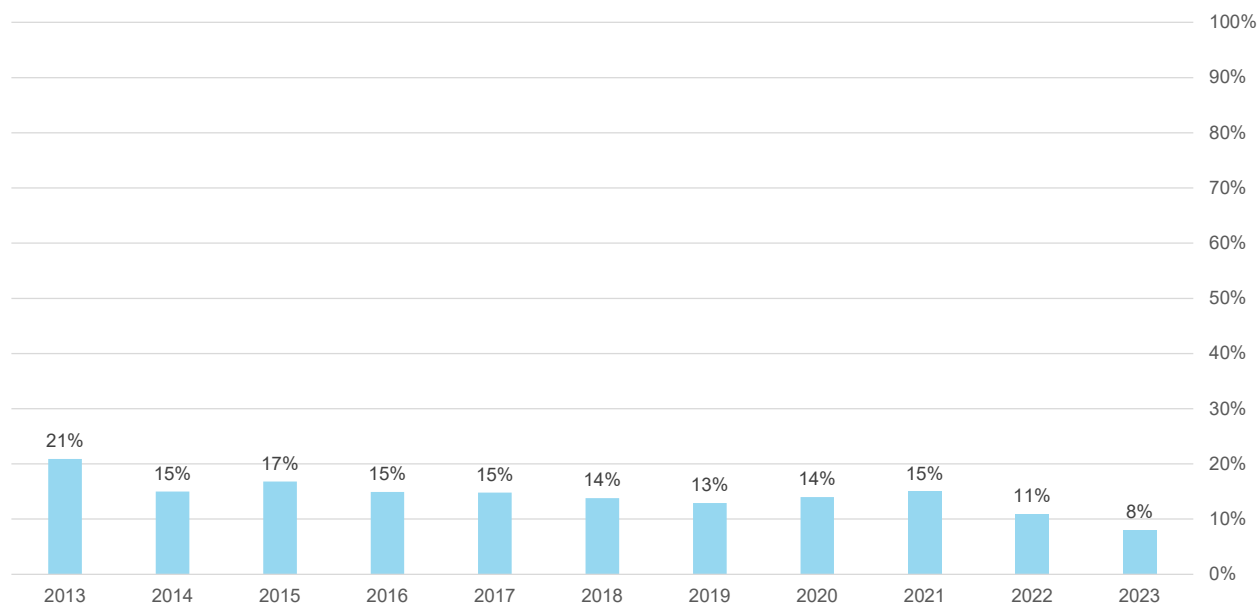
2.4 Entrée en formation professionnelle 2013–2023 partie francophone du canton



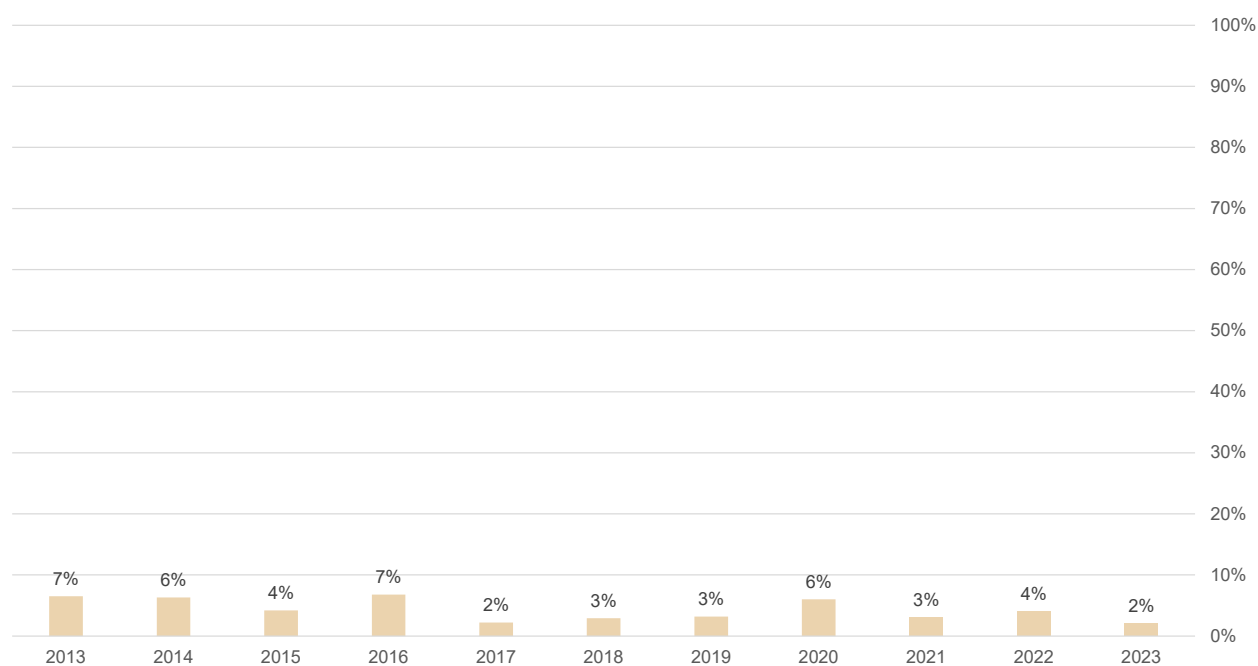
2.5 Entrée au gymnase ou à l'École de culture générale (ECG) 2013 – 2023 partie francophone du canton



2.6 Entrée en année scolaire de préparation professionnelle 2013–2023 partie francophone du canton



2.7 Elèves libérables sans solution 2013–2023 partie francophone du canton



3 Rapports

Les rapports ci-après livrent un aperçu détaillé de tout le canton de Berne et de ses différentes régions administratives. Les éventuels écarts entre les chiffres relatifs sont dus à des erreurs d'arrondi.

Abréviations :

AFP: attestation fédérale de formation professionnelle

CFC: certificat fédéral de capacité

Les AFP et CFC peuvent s'acquérir en entreprise (formation duale) ou, dans certains domaines (technique, commerce, art, etc.), en école de métier à plein temps.

SEMO: semestre de motivation (SEMO)

APP: année scolaire de préparation professionnelle

ECG: École de culture générale

3.1 Canton de Berne sans les élèves en provenance d'Ukraine

Total des élèves libérables en chiffres absolus

	Total	section générale (G)	section moderne (M)	section pré-gymnasiale (P)	classe spéciale/ de soutien (CdS)	1 ^{ère} année gymnasiale
Entrée en formation directement après l'école obligatoire	7245	1829	3025	288	46	2057
Formation professionnelle initiale (AFP et CFC)	4667	1818	2590	127	46	86
Gymnase (GYM2)	2089	0	10	130	0	1949
École de culture générale (ECG)	489	11	425	31	0	22
Solution transitoire	1304	808	382	13	83	18
Année scolaire de préparation professionnelle (APP)	738	546	127	2	63	0
Préapprentissage	54	36	9	0	8	1
12 ^e année privée ou séjour linguistique	397	173	201	5	5	13
Stage, année pratique, semestre de motivation (SEMO)	115	53	45	6	7	4
Sans solution de formation	250	115	66	2	9	58
Cherchent encore	154	76	55	0	4	19
Sont indécis-e-s	79	34	8	0	3	34
Travailleront sans formation ou retourneront dans leur pays d'origine	17	5	3	2	2	5
Total	8799	2752	3473	303	138	2133

Total des élèves libérables en chiffres relatifs

	Total	section générale (G)	section moderne (M)	section pré-gymnasiale (P)	classe spéciale/ de soutien (CdS)	1 ^{ère} année gymnasiale
Entrée en formation directement après l'école obligatoire	82%	66%	87%	95%	33%	96%
Formation professionnelle initiale (AFP et CFC)	53%	66%	75%	42%	33%	4%
Gymnase (GYM2)	24%	0%	0%	43%	0%	91%
École de culture générale (ECG)	6%	0%	12%	10%	0%	1%
Solution transitoire	15%	29%	11%	4%	60%	1%
Année scolaire de préparation professionnelle (APP)	8%	20%	4%	1%	46%	0%
Préapprentissage	1%	1%	0%	0%	6%	0%
12 ^e année privée ou séjour linguistique	5%	6%	6%	2%	4%	1%
Stage, année pratique, semestre de motivation (SEMO)	1%	2%	1%	2%	5%	0%
Sans solution de formation	3%	4%	2%	1%	7%	3%
Cherchent encore	2%	3%	2%	0%	3%	1%
Sont indécis-e-s	1%	1%	0%	0%	2%	2%
Travailleront sans formation ou retourneront dans leur pays d'origine	0%	0%	0%	1%	1%	0%
Total	100%	100%	100%	100%	100%	100%

3.2 Éèves en provenance d'Ukraine, canton entier

Total des élèves libérables en chiffres absolus

	Total	section générale (G)	section moderne (M)	section pré-gymnasiale (P)	classe spéciale/ de soutien (CdS)	1 ^{ère} année gymnasiale
Entrée en formation directement après l'école obligatoire	22	5	6	0	0	11
Formation professionnelle initiale (AFP et CFC)	8	5	3	0	0	0
Gymnase (GYM2)	12	0	1	0	0	11
École de culture générale (ECG)	2	0	2	0	0	0
Solution transitoire	57	37	15	0	5	0
Année scolaire de préparation professionnelle (APP)	53	34	15	0	4	0
Préapprentissage	0	0	0	0	0	0
12 ^e année privée ou séjour linguistique	4	3	0	0	1	0
Stage, année pratique, semestre de motivation (SEMO)	0	0	0	0	0	0
Sans solution de formation	7	2	2	0	1	2
Cherchent encore	1	0	0	0	1	0
Sont indécis-e-s	4	2	0	0	0	2
Travailleront sans formation ou retourneront dans leur pays d'origine	2	0	2	0	0	0
Total	86	44	23	0	6	13

Total des élèves libérables en chiffres relatifs

	Total	section générale (G)	section moderne (M)	section pré-gymnasiale (P)	classe spéciale/ de soutien (CdS)	1 ^{ère} année gymnasiale
Entrée en formation directement après l'école obligatoire	26%	11%	26%	-	0%	85%
Formation professionnelle initiale (AFP et CFC)	9%	11%	13%	-	0%	0%
Gymnase (GYM2)	14%	0%	4%	-	0%	85%
École de culture générale (ECG)	2%	0%	9%	-	0%	0%
Solution transitoire	66%	84%	65%	-	83%	0%
Année scolaire de préparation professionnelle (APP)	62%	77%	65%	-	67%	0%
Préapprentissage	0%	0%	0%	-	0%	0%
12 ^e année privée ou séjour linguistique	5%	7%	0%	-	17%	0%
Stage, année pratique, semestre de motivation (SEMO)	0%	0%	0%	-	0%	0%
Sans solution de formation	8%	5%	9%	-	17%	15%
Cherchent encore	1%	0%	0%	-	17%	0%
Sont indécis-e-s	5%	5%	0%	-	0%	15%
Travailleront sans formation ou retourneront dans leur pays d'origine	2%	0%	9%	-	0%	0%
Total	100%	100%	100%	-	100%	100%

3.3 Jura bernois sans les élèves en provenance d'Ukraine

Total des élèves libérables en chiffres absolus

	Total	section générale (G)	section moderne (M)	section pré-gymnasiale (P)	classe spéciale/ de soutien (CdS)	1 ^{ère} année gymnasiale
Entrée en formation directement après l'école obligatoire	473	89	171	207	6	0
Formation professionnelle initiale (AFP et CFC)	344	89	141	108	6	0
Gymnase (GYM2)	87	0	7	80	0	0
École de culture générale (ECG)	42	0	23	19	0	0
Solution transitoire	47	23	14	4	6	0
Année scolaire de préparation professionnelle (APP)	34	19	8	1	6	0
Préapprentissage	0	0	0	0	0	0
12 ^e année privée ou séjour linguistique	8	2	4	2	0	0
Stage, année pratique, semestre de motivation (SEMO)	5	2	2	1	0	0
Sans solution de formation	8	6	1	0	1	0
Cherchent encore	2	2	0	0	0	0
Sont indécis-e-s	5	3	1	0	1	0
Travailleront sans formation ou retourneront dans leur pays d'origine	1	1	0	0	0	0
Total	528	118	186	211	13	0

Total des élèves libérables en chiffres relatifs

	Total	section générale (G)	section moderne (M)	section pré-gymnasiale (P)	classe spéciale/ de soutien (CdS)	1 ^{ère} année gymnasiale
Entrée en formation directement après l'école obligatoire	90%	75%	92%	98%	46%	-
Formation professionnelle initiale (AFP et CFC)	65%	75%	76%	51%	46%	-
Gymnase (GYM2)	16%	0%	4%	38%	0%	-
École de culture générale (ECG)	8%	0%	12%	9%	0%	-
Solution transitoire	9%	19%	8%	2%	46%	-
Année scolaire de préparation professionnelle (APP)	6%	16%	4%	0%	46%	-
Préapprentissage	0%	0%	0%	0%	0%	-
12 ^e année privée ou séjour linguistique	2%	2%	2%	1%	0%	-
Stage, année pratique, semestre de motivation (SEMO)	1%	2%	1%	0%	0%	-
Sans solution de formation	2%	5%	1%	0%	8%	-
Cherchent encore	0%	2%	0%	0%	0%	-
Sont indécis-e-s	1%	3%	1%	0%	8%	-
Travailleront sans formation ou retourneront dans leur pays d'origine	0%	1%	0%	0%	0%	-
Total	100%	100%	100%	100%	100%	-

3.4 Berne-Mittelland sans les élèves en provenance d'Ukraine

Total des élèves libérables en chiffres absolus

	Total	section générale (G)	section moderne (M)	section pré-gymnasiale (P)	classe spéciale/ de soutien (CdS)	1 ^{ère} année gymnasiale
Entrée en formation directement après l'école obligatoire	2777	546	1064	7	10	1150
Formation professionnelle initiale (AFP et CFC)	1468	544	881	3	10	30
Gymnase (GYM2)	1110	0	0	0	0	1110
École de culture générale (ECG)	199	2	183	4	0	10
Solution transitoire	547	336	152	5	45	9
Année scolaire de préparation professionnelle (APP)	311	222	53	0	36	0
Préapprentissage	19	13	2	0	3	1
12 ^e année privée ou séjour linguistique	176	79	87	1	3	6
Stage, année pratique, semestre de motivation (SEMO)	41	22	10	4	3	2
Sans solution de formation	103	38	25	2	4	34
Cherchent encore	65	30	22	0	3	10
Sont indécis-e-s	34	8	2	0	1	23
Travailleront sans formation ou retourneront dans leur pays d'origine	4	0	1	2	0	1
Total	3427	920	1241	14	59	1193

Total des élèves libérables en chiffres relatifs

	Total	section générale (G)	section moderne (M)	section pré-gymnasiale (P)	classe spéciale/ de soutien (CdS)	1 ^{ère} année gymnasiale
Entrée en formation directement après l'école obligatoire	81%	59%	86%	50%	17%	96%
Formation professionnelle initiale (AFP et CFC)	43%	59%	71%	21%	17%	3%
Gymnase (GYM2)	32%	0%	0%	0%	0%	93%
École de culture générale (ECG)	6%	0%	15%	29%	0%	1%
Solution transitoire	16%	37%	12%	36%	76%	1%
Année scolaire de préparation professionnelle (APP)	9%	24%	4%	0%	61%	0%
Préapprentissage	1%	1%	0%	0%	5%	0%
12 ^e année privée ou séjour linguistique	5%	9%	7%	7%	5%	1%
Stage, année pratique, semestre de motivation (SEMO)	1%	2%	1%	29%	5%	0%
Sans solution de formation	3%	4%	2%	14%	7%	3%
Cherchent encore	2%	3%	2%	0%	5%	1%
Sont indécis-e-s	1%	1%	0%	0%	2%	2%
Travailleront sans formation ou retourneront dans leur pays d'origine	0%	0%	0%	14%	0%	0%
Total	100%	100%	100%	100%	100%	100%

3.5 Oberland bernois sans les élèves en provenance d'Ukraine

Total des élèves libérables en chiffres absolus

	Total	section générale (G)	section moderne (M)	section pré-gymnasiale (P)	classe spéciale/ de soutien (CdS)	1 ^{ère} année gymnasiale
Entrée en formation directement après l'école obligatoire	1548	435	740	0	11	362
Formation professionnelle initiale (AFP et CFC)	1142	435	669	0	11	27
Gymnase (GYM2)	327	0	0	0	0	327
École de culture générale (ECG)	79	0	71	0	0	8
Solution transitoire	285	185	85	0	12	3
Année scolaire de préparation professionnelle (APP)	135	113	13	0	9	0
Préapprentissage	15	12	1	0	2	0
12 ^e année privée ou séjour linguistique	117	49	64	0	1	3
Stage, année pratique, semestre de motivation (SEMO)	18	11	7	0	0	0
Sans solution de formation	42	16	14	0	2	10
Cherchent encore	20	8	9	0	0	3
Sont indécis-e-s	10	4	3	0	0	3
Travailleront sans formation ou retourneront dans leur pays d'origine	12	4	2	0	2	4
Total	1875	636	839	0	25	375

Total des élèves libérables en chiffres relatifs

	Total	section générale (G)	section moderne (M)	section pré-gymnasiale (P)	classe spéciale/ de soutien (CdS)	1 ^{ère} année gymnasiale
Entrée en formation directement après l'école obligatoire	83%	68%	88%	-	44%	97%
Formation professionnelle initiale (AFP et CFC)	61%	68%	80%	-	44%	7%
Gymnase (GYM2)	17%	0%	0%	-	0%	87%
École de culture générale (ECG)	4%	0%	8%	-	0%	2%
Solution transitoire	15%	29%	10%	-	48%	1%
Année scolaire de préparation professionnelle (APP)	7%	18%	2%	-	36%	0%
Préapprentissage	1%	2%	0%	-	8%	0%
12 ^e année privée ou séjour linguistique	6%	8%	8%	-	4%	1%
Stage, année pratique, semestre de motivation (SEMO)	1%	2%	1%	-	0%	0%
Sans solution de formation	2%	3%	2%	-	8%	3%
Cherchent encore	1%	1%	1%	-	0%	1%
Sont indécis-e-s	1%	1%	0%	-	0%	1%
Travailleront sans formation ou retourneront dans leur pays d'origine	1%	1%	0%	-	8%	1%
Total	100%	100%	100%	-	100%	100%

3.6 Bienne-Seeland sans les élèves en provenance d'Ukraine

Total des élèves libérables en chiffres absolus

	Total	section générale (G)	section moderne (M)	section pré-gymnasiale (P)	classe spéciale/ de soutien (CdS)	1 ^{ère} année gymnasiale
Entrée en formation directement après l'école obligatoire	1091	286	479	74	13	239
Formation professionnelle initiale (AFP et CFC)	696	278	379	16	13	10
Gymnase (GYM2)	279	0	3	50	0	226
École de culture générale (ECG)	116	8	97	8	0	3
Solution transitoire	191	108	62	4	13	4
Année scolaire de préparation professionnelle (APP)	125	83	31	1	10	0
Préapprentissage	7	3	2	0	2	0
12 ^e année privée ou séjour linguistique	38	14	18	2	0	4
Stage, année pratique, semestre de motivation (SEMO)	21	8	11	1	1	0
Sans solution de formation	60	36	15	0	2	7
Cherchent encore	40	23	14	0	1	2
Sont indécis-e-s	20	13	1	0	1	5
Travailleront sans formation ou retourneront dans leur pays d'origine	0	0	0	0	0	0
Total	1342	430	556	78	28	250

Total des élèves libérables en chiffres relatifs

	Total	section générale (G)	section moderne (M)	section pré-gymnasiale (P)	classe spéciale/ de soutien (CdS)	1 ^{ère} année gymnasiale
Entrée en formation directement après l'école obligatoire	81%	67%	86%	95%	46%	96%
Formation professionnelle initiale (AFP et CFC)	52%	65%	68%	21%	46%	4%
Gymnase (GYM2)	21%	0%	1%	64%	0%	90%
École de culture générale (ECG)	9%	2%	17%	10%	0%	1%
Solution transitoire	14%	25%	11%	5%	46%	2%
Année scolaire de préparation professionnelle (APP)	9%	19%	6%	1%	36%	0%
Préapprentissage	1%	1%	0%	0%	7%	0%
12 ^e année privée ou séjour linguistique	3%	3%	3%	3%	0%	2%
Stage, année pratique, semestre de motivation (SEMO)	2%	2%	2%	1%	4%	0%
Sans solution de formation	4%	8%	3%	0%	7%	3%
Cherchent encore	3%	5%	3%	0%	4%	1%
Sont indécis-e-s	1%	3%	0%	0%	4%	2%
Travailleront sans formation ou retourneront dans leur pays d'origine	0%	0%	0%	0%	0%	0%
Total	100%	100%	100%	100%	100%	100%

3.7 Emmental/Haute Argovie sans les élèves en provenance d'Ukraine

Total des élèves libérables en chiffres absolus

	Total	section générale (G)	section moderne (M)	section pré-gymnasiale (P)	classe spéciale/ de soutien (CdS)	1 ^{ère} année gymnasiale
Entrée en formation directement après l'école obligatoire	1356	473	571	0	6	306
Formation professionnelle initiale (AFP et CFC)	1017	472	520	0	6	19
Gymnase (GYM2)	286	0	0	0	0	286
École de culture générale (ECG)	53	1	51	0	0	1
Solution transitoire	234	156	69	0	7	2
Année scolaire de préparation professionnelle (APP)	133	109	22	0	2	0
Préapprentissage	13	8	4	0	1	0
12 ^e année privée ou séjour linguistique	58	29	28	0	1	0
Stage, année pratique, semestre de motivation (SEMO)	30	10	15	0	3	2
Sans solution de formation	37	19	11	0	0	7
Cherchent encore	27	13	10	0	0	4
Sont indécis-e-s	10	6	1	0	0	3
Travailleront sans formation ou retourneront dans leur pays d'origine	0	0	0	0	0	0
Total	1627	648	651	0	13	315

Total des élèves libérables en chiffres relatifs

	Total	section générale (G)	section moderne (M)	section pré-gymnasiale (P)	classe spéciale/ de soutien (CdS)	1 ^{ère} année gymnasiale
Entrée en formation directement après l'école obligatoire	83%	73%	88%	-	46%	97%
Formation professionnelle initiale (AFP et CFC)	63%	73%	80%	-	46%	6%
Gymnase (GYM2)	18%	0%	0%	-	0%	91%
École de culture générale (ECG)	3%	0%	8%	-	0%	0%
Solution transitoire	14%	24%	11%	-	54%	1%
Année scolaire de préparation professionnelle (APP)	8%	17%	3%	-	15%	0%
Préapprentissage	1%	1%	1%	-	8%	0%
12 ^e année privée ou séjour linguistique	4%	4%	4%	-	8%	0%
Stage, année pratique, semestre de motivation (SEMO)	2%	2%	2%	-	23%	1%
Sans solution de formation	2%	3%	2%	-	0%	2%
Cherchent encore	2%	2%	2%	-	0%	1%
Sont indécis-e-s	1%	1%	0%	-	0%	1%
Travailleront sans formation ou retourneront dans leur pays d'origine	0%	0%	0%	-	0%	0%
Total	100%	100%	100%	-	100%	100%

OP Centres d'orientation professionnelle
Services centraux

Bremgartenstrasse 37
3012 Berne
+41 31 633 81 00
op@be.ch

www.be.ch/cop